

REPUBLIC INDONESIA
KEMENTERIAN HUKUM DAN HAK ASASI MANUSIA

SURAT PENCATATAN CIPTAAN

Dalam rangka perlindungan ciptaan di bidang ilmu pengetahuan, seni dan sastra berdasarkan Undang-Undang Nomor 28 Tahun 2014 tentang Hak Cipta, dengan ini menerangkan:

Nomor dan tanggal permohonan : EC00202341568, 6 Juni 2023

Pencipta

Nama : **Dr. Eng. Ir. H. Muhammad Agung, ST., MT, Dr. Eng. Abdul Wahid, ST., M.Kom., IPM dkk**

Alamat : Jln. Hertasning Baru/ Jln. Tun Abdul Razak Citraland Celebes Cluster Red Burgundi Blok B1 No. 25 , Gowa, Sulawesi Selatan, 92114

Kewarganegaraan : Indonesia

Pemegang Hak Cipta

Nama : **UNIVERSITAS NEGERI MAKASSAR**

Alamat : Jl. A.P. Pettarani, Tidung, Makassar, Sulawesi Selatan, 90222

Kewarganegaraan : Indonesia

Jenis Ciptaan : **Program Komputer**

Judul Ciptaan : **Fitur Pelayanan Email Aplikasi E-Registrasi UNM Berbasis Web**

Tanggal dan tempat diumumkan untuk pertama kali di wilayah Indonesia atau di luar wilayah Indonesia : 6 Juni 2023, di Makassar

Jangka waktu perlindungan : Berlaku selama 50 (lima puluh) tahun sejak Ciptaan tersebut pertama kali dilakukan Pengumuman.

Nomor pencatatan : 000474489

adalah benar berdasarkan keterangan yang diberikan oleh Pemohon.

Surat Pencatatan Hak Cipta atau produk Hak terkait ini sesuai dengan Pasal 72 Undang-Undang Nomor 28 Tahun 2014 tentang Hak Cipta.

a.n. MENTERI HUKUM DAN HAK ASASI MANUSIA
Direktur Hak Cipta dan Desain Industri



Anggoro Dasananto
NIP. 196412081991031002

Disclaimer:

Dalam hal pemohon memberikan keterangan tidak sesuai dengan surat pernyataan, Menteri berwenang untuk mencabut surat pencatatan permohonan.

LAMPIRAN PENCIPTA

No	Nama	Alamat
1	Dr. Eng. Ir. H. Muhammad Agung, ST., MT	Jln. Hertasning Baru/ Jln. Tun Abdul Razak Citraland Celebes Cluster Red Burgundi Blok B1 No. 25
2	Dr. Eng. Abdul Wahid, ST., M.Kom., IPM	Jln. Mawar No. 22A, Kelurahan Batang Kaluku
3	Dr. Eng. Ir. Jumadi M. Parenreng, S.ST, M.Kom., IPM.	Jln. Biola Raya J. 149, Blok 10, Perumnas Antang
4	Andi Muh Fadel Alfayed	Jln. Biota Lama No.107, Antang
5	Muhammad Mahdinul Bahar S.Kom., M.Pd.	Jln. Karaeng Bonto Tangnga No.32
6	Muhammad Irfan Nur, S.Pd.	Jln. Btn Andi Tonro, Gowa B12 No. 7
7	Andi Muh. Sahirul Haq, S.Pd.	Jln. Griya Sartini Residence, Kel/Desa Mangasa
8	Muh. Azikin Sofyan, S.Pd.	Jln. Mangka Dg Bombong Lingk. Bonto-Bontoa
9	M. Syahid Nur Wahid, S.Pd., M.Pd.	Jln. Pelita Raya No. 10, Kelurahan Balla Parang



PANDUAN E-REGISTRASI

FEBRUARY 5

UNIVERSITAS NEGERI MAKASSAR
Published by: UPT TIK UNM



 e-Regist

Daftar Isi

- A. Pengajuan Registrasi Domain & Hosting Universitas.**
- B. Pengajuan Registrasi Akun Email Universitas.**
- C. Mengecek Hasil Verifikasi Pengajuan.**

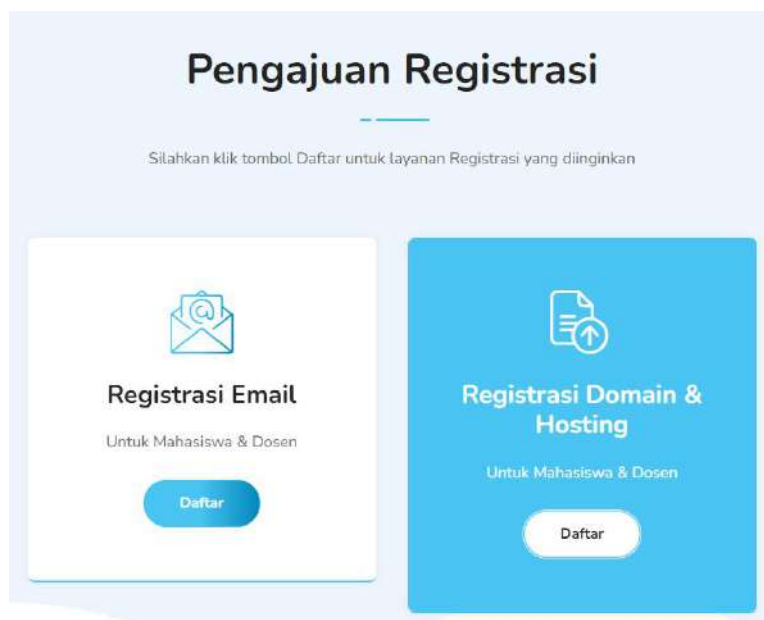
Pengajuan Registrasi Hosting & Domain Universitas

1. Kunjungi Website E – Registrasi UNM



Laman website e – registrasi unm dapat diakses melalui link berikut :
<http://e-registrasi.unm.ac.id/>

2. Memilih Pengajuan Registrasi



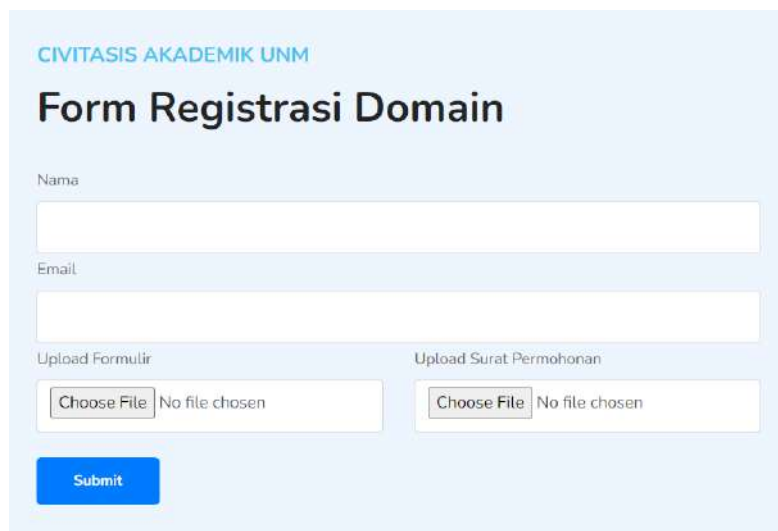
Memilih pengajuan domain & hosting, dengan cara menekan tombol daftar pada registrasi domain & hosting untuk mahasiswa & dosen.

3. Mengunduh surat dan formulir



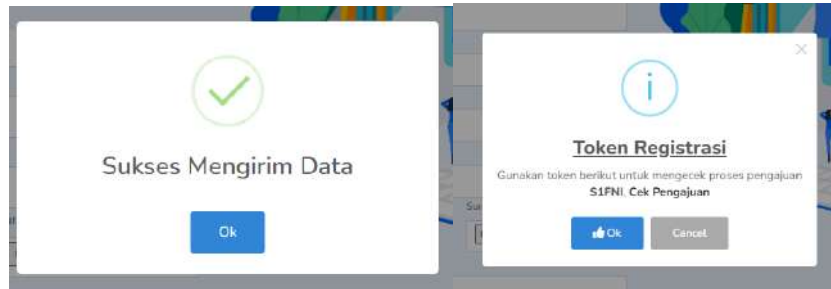
Selanjutnya akan dialihkan ke halaman formulir pengajuan domain & hosting, sebelum mengisi formulir pengajuan terlebih dahulu kita perlu mengunduh formulir dan surat permohonan pengajuan untuk diupload melalui website eregistrasi unm, dengan menekan tombol unduh.

4. Mengisi Formulir Pengajuan Domain & Hosting



Selanjutnya melengkapi formulir pengajuan registrasi domain & hosting dengan memasukkan nama, email pengaju dan mengupload formulir dan surat permohonan yang telah di scan dalam format PDF, setelah mengisi form diatas pastikan untuk mengirim data formulir dengan menekan submit.

5. Mendapatkan Token Registrasi



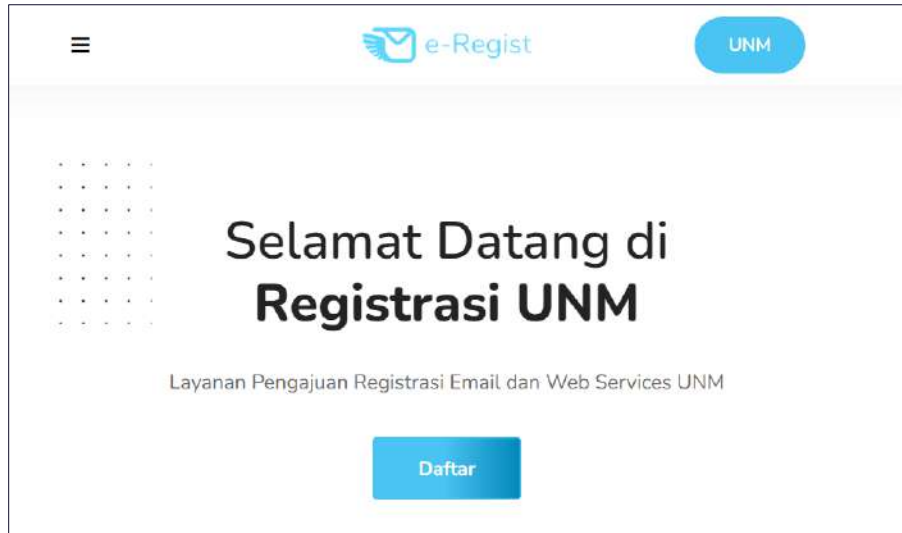
Setelah menekan tombol submit, maka pengajuan formulir sedang diproses tunggu beberapa saat hingga tampil notifikasi “Sukses Mengirim Data” kemudian tekan ok selanjutnya akan tampil token registrasi, penting untuk dicatat token tersebut karena akan digunakan untuk melihat hasil pengajuan registrasi email kita.

6. Menunggu Hasil Verifikasi Pengajuan

Setelah kita mendapatkan token registrasi, proses pengajuan telah selesai, selanjutnya mohon untuk menunggu hasil verifikasi pengajuan email dari ict melalui website e-registrasi unm atau melalui email.

Pengajuan Registrasi Email Universitas

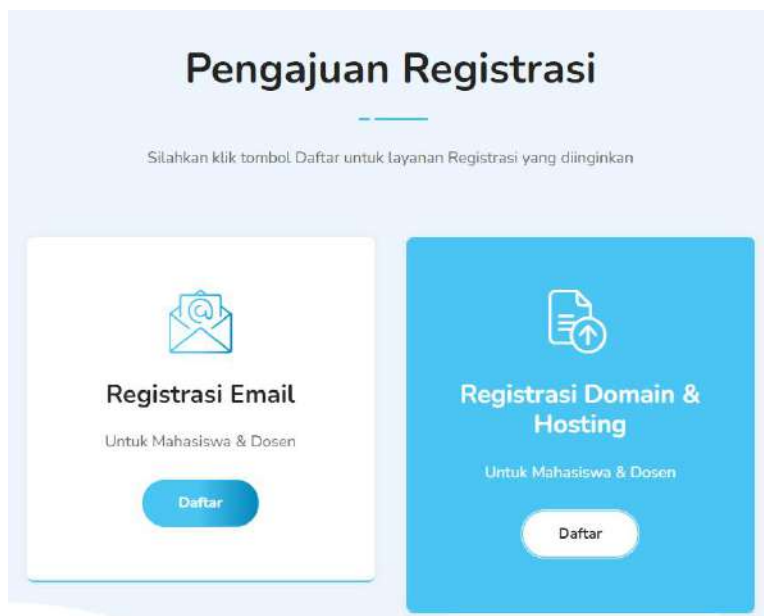
1. Kunjungi Website E – Registrasi UNM



Laman website e – registrasi unm dapat diakses melalui link berikut :

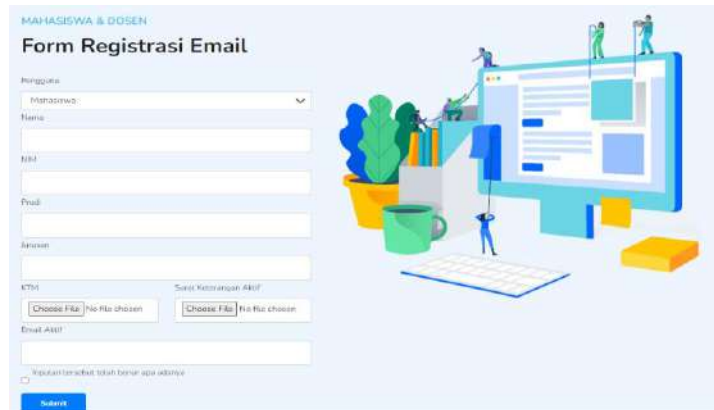
<http://e-registrasi.unm.ac.id/>

2. Memilih Pengajuan Registrasi




Memilih pengajuan registrasi email, dengan cara menekan tombol daftar pada registrasi email untuk mahasiswa & dosen.

3. Mengisi Formulir Pengajuan Email



Selanjutnya silahkan pilih formulir pengajuan, terdapat 3 jenis formulir yaitu untuk mahasiswa, dosen atau pegawai, dan dosen lb atau pegawai kontrak. Kemudian lengkapi data yang diperlukan, setelah diisi pastikan untuk mengirim data formulir dengan menekan submit.

4. Mendapatkan Token Registrasi



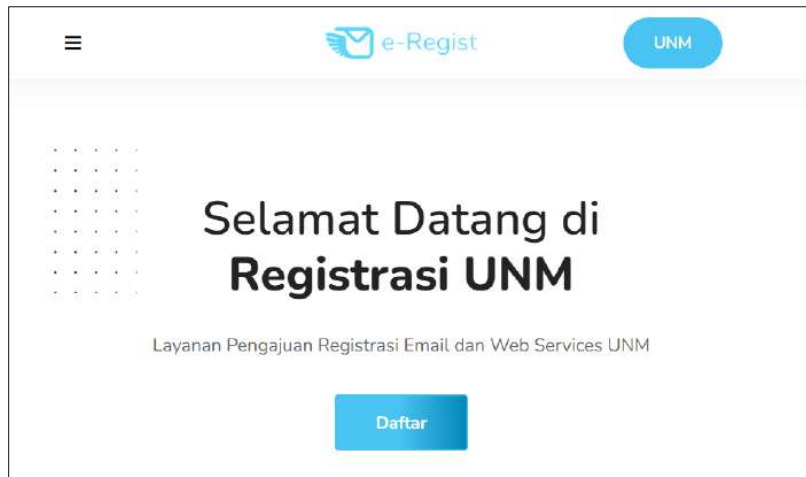
Setelah menekan tombol submit, maka pengajuan formulir sedang diproses tunggu beberapa saat hingga tampil notifikasi “Sukses Mengirim Data” kemudian tekan ok selanjutnya akan tampil token registrasi, penting untuk dicatat token tersebut karena akan digunakan untuk melihat hasil pengajuan registrasi email kita.

5. Menunggu Hasil Verifikasi Pengajuan

Setelah kita mendapatkan token registrasi, proses pengajuan telah selesai, selanjutnya mohon untuk menunggu hasil verifikasi pengajuan email dari ict melalui website e-registrasi unm atau melalui email.

Mengecek Hasil Verifikasi Pengajuan

1. Kunjungi Website E – Registrasi UNM



Laman website e – registrasi unm dapat diakses melalui link berikut :

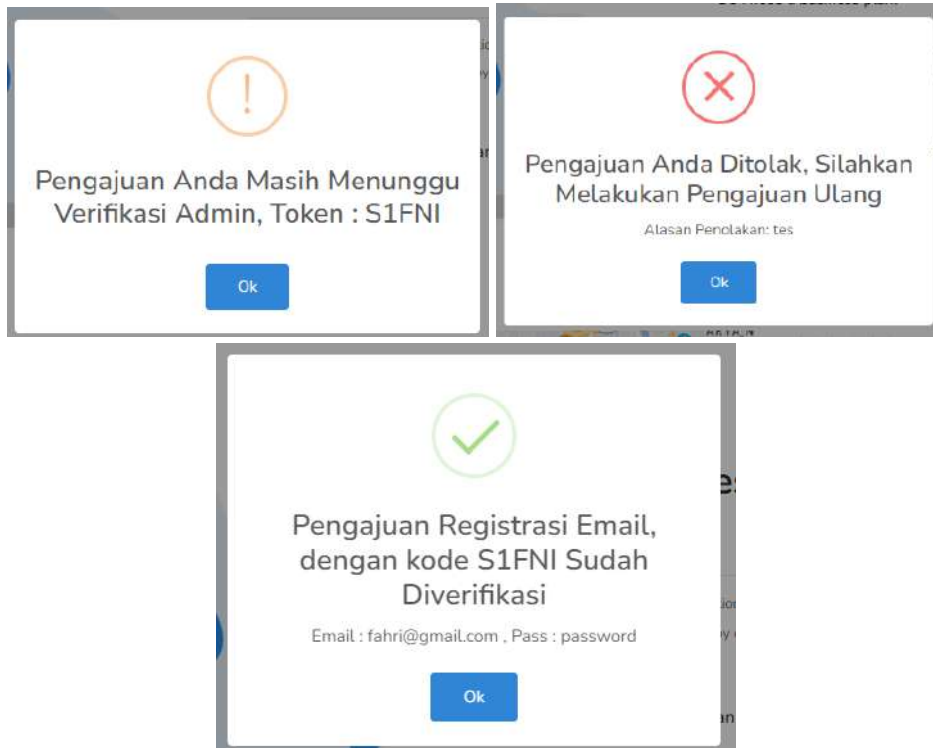
<http://e-registrasi.unm.ac.id/>

2. Pilih Menu Cek Registrasi



Klik menu Cek Registrasi yang terdapat pada navbar website. Selanjutnya akan dialihkan ke formulir pengecekan, ketikkan token registrasi pengajuan, kemudian tekan tombol cek status.

3. Notifikasi Pengajuan



Terdapat 3 jenis notifikasi pengajuan pada saat mengecek status pengajuan registrasi,

- jika pengajuan registrasi masih diproses maka akan tampil notifikasi warning berwarna kuning yang berarti pengajuan sementara proses verifikasi.
- jika pengajuan registrasi ditolak maka akan tampil notifikasi error berwarna merah yang berarti pengajuan registrasi ditolak dengan alasan tertentu.
- Jika pengajuan registrasi diterima maka akan tampil notifikasi sukses berwarna hijau yang berarti pengajuan registrasi telah dibuatkan akun email universitas, dengan keterangan akun email dan password yang tertera.

4. Mengecek Pengajuan Lewat Email



Untuk melihat hasil verifikasi pengajuan juga dapat melalui email yang kita daftarkan pada saat mengisi formulir, jika pengajuan diterima maka “pengajuan akun email universitas” akan langsung dikirimkan melalui email.