

PAPER NAME

**1.B.4.10. 4-2021- Syafuruddin JMathCoS-
Pemodelan Matematika SEIR Penyebara
n Penyakit Pneumonia pada.**

WORD COUNT

3753 Words

CHARACTER COUNT

21023 Characters

PAGE COUNT

12 Pages

FILE SIZE

578.0KB

SUBMISSION DATE

Jun 20, 2023 10:01 AM GMT+8

REPORT DATE

Jun 20, 2023 10:01 AM GMT+8

● **19% Overall Similarity**

The combined total of all matches, including overlapping sources, for each database.

- 16% Internet database
- 6% Publications database
- Crossref database
- Crossref Posted Content database
- 12% Submitted Works database

● **Excluded from Similarity Report**

- Bibliographic material
- Manually excluded sources
- Manually excluded text blocks

Pemodelan Matematika SEIR Penyebaran Penyakit Pneumonia pada Balita dengan Pengaruh Vaksinasi di Kota Makassar

Syafruddin Side^{1, a)}, Wahidah Sanusi^{1, b)}, dan Nurul Aulia Bohari^{1, c)}

¹ Jurusan Matematika, Fakultas Matematika dan Ilmu Pengetahuan Alam
Universitas Negeri Makassar

a) syafruddinside@yahoo.com

b) wahidah.sanusi@unm.ac.id

c) auliabohari@gmail.com

Abstrak. Penelitian ini bertujuan untuk membangun model penyebaran penyakit pneumonia pada balita tipe SEIR (Susceptible-Exposed-Infected-Recovered-), menganalisis model, dan menentukan proporsi minimum vaksinasi. Data yang digunakan adalah data jumlah penderita pneumonia pada balita di Kota Makassar tahun 2019. Hasil penelitian diperoleh model matematika SEIR penyakit pneumonia dalam bentuk sistem persamaan diferensial biasa, titik keseimbangan bebas kecanduan dan titik keseimbangan kecanduan yang keduanya bersifat stabil; bilangan reproduksi dasar untuk simulasi tanpa vaksinasi lebih besar dari 1 yang artinya penyakit masih tetap ada dalam populasi, sedangkan bilangan reproduksi dasar untuk simulasi dengan vaksinasi kurang dari 1 yang artinya penyakit akan menghilang dan tidak meluas dari populasi.

Kata Kunci: Titik Ekuilibrium, Bilangan Reproduksi Dasar, Pneumonia, Model SEIR.

Abstract. This study aims to build a model of the spread of pneumonia in SEIR (Susceptible-Exposed-Infected-Recovered) toddlers, analyze the model, and determine the minimum proportion of vaccinations. The data used are data on the number of pneumonia sufferers in toddlers in Makassar City in 2019. The results obtained by the SEIR mathematical model of pneumonia in the form of ordinary differential equation systems; addiction free balance points and addiction balance points which are both stable; basic reproduction numbers for simulations without vaccination greater than 1, which means that the disease still exists in the population, while basic reproduction numbers for simulations with vaccination less than 1, which means the disease will disappear and not spread from the population.

Keywords: Equilibrium Points, Basic Reproductive Numbers, Pneumonia, SEIR Model.

PENDAHULUAN

Bidang matematika turut memberikan peranan dalam menganalisis dan memodelkan suatu peristiwa atau permasalahan (Ihsan, Side, dan Wulandari, 2020). Pemodelan matematika merupakan suatu proses merepresentasikan dan menjelaskan permasalahan pada dunia nyata ke dalam pernyataan matematis (Side & Rangkuti, 2015).

Model matematika merupakan salah satu alat yang dapat membantu mempermudah penyelesaian masalah dalam kehidupan nyata (Syam, Side, & Said, 2020). Model matematika adalah hubungan antara komponen-komponen dalam suatu masalah yang dirumuskan dalam suatu persamaan matematik yang memuat komponen-komponen itu sebagai variabelnya (Side & Rangkuti, 2015).

Model matematika dibuat berdasarkan asumsi-asumsi. Model matematika yang dibentuk akan dianalisa, agar model yang dibuat representatif terhadap permasalahan yang dibahas (Side, Zaki & Sari, 2018). Banyak permasalahan yang timbul dari berbagai bidang ilmu, misalnya kesehatan, kimia, biologi, dan lain-lain yang dapat dibuat model matematikanya. Dalam berbagai bidang ilmu yang dapat dibuat model matematika salah satunya dalam bidang kesehatan yaitu model matematika dalam fenomena penyebaran penyakit pneumonia.

Pneumonia adalah proses infeksi akut yang mengenai jaringan paru-paru (alveoli). Terjadinya pneumonia pada anak seringkali bersamaan dengan proses infeksi akut pada bronkus (biasa disebut bronchopneumonia). Gejala penyakit ini berupa napas cepat dan napas sesak, karena paru meradang secara mendadak. Ketika seseorang menderita pneumonia, maka alveoli akan dipenuhi nanah dan cairan yang membuat kesakitan saat bernapas dan asupan oksigen yang dihirup terbatas. Pneumonia sering terjadi pada anak usia bawah lima tahun dan penyebab utama kematian dari 2 juta anak tiap tahun yang terjadi di negara berkembang (Depkes RI, 2002; Ruslaeni, 2010).

Salah satu cara untuk mencegah penyakit ini adalah dengan vaksinasi. Vaksinasi diberikan dengan memberikan vaksin yaitu bahan antigenik yang digunakan untuk menghasilkan kekebalan aktif terhadap suatu penyakit, sehingga dapat mencegah atau mengurangi pengaruh infeksi oleh organisme ke dalam tubuh seseorang dengan tujuan untuk memberikan kekebalan terhadap penyakit.

Beberapa peneliti telah mengkaji model SEIR pada penularan penyakit dengan pengaruh vaksinasi. Diantaranya penelitian yang dilakukan oleh Ansar tahun 2018 dengan judul penelitian "Pemodelan Matematika SIRS dengan pengaruh vaksinasi pada penyebaran penyakit malaria", Ermilatni tahun 2016 dengan judul penelitian "Pemodelan Matematika SEIR pada penyebaran penyakit campak dengan vaksinasi" dan penelitian yang dilakukan oleh Rosdiana tahun 2015 dengan judul penelitian "Pemodelan matematika SIR dengan vaksinasi pada penyebaran penyakit hepatitis B (Studi Kasus Provinsi Sulawesi Selatan)". Belum ada peneliti yang membuat dan menerapkan model matematika SEIR pada penyakit pneumonia. Maka dari itu penulis tertarik untuk mengkaji masalah penyebaran penyakit pneumonia menggunakan model SEIR untuk kasus pneumonia pada balita dengan pengaruh vaksinasi di Kota Makassar.

KAJIAN PUSTAKA

Persamaan Diferensial

Persamaan diferensial banyak muncul sebagai persamaan yang sangat penting dalam matematika terapan, karena banyak hukum dan hubungan fisis secara matematis muncul dalam bentuk persamaan ini. Secara umum persamaan diferensial didefinisikan

Definisi 1. Persamaan Diferensial (Sugiyarto, 2014)

Persamaan diferensial adalah persamaan yang memuat turunan dari satu atau lebih variabel tak bebas terhadap satu atau lebih variabel bebas.

Persamaan Diferensial biasa adalah suatu bentuk persamaan yang melibatkan turunan dari satu atau lebih variabel tak bebas terhadap satu variabel bebas (Lestari, 2013). Contoh persamaan diferensial biasa disajikan pada persamaan (1).

$$4 \frac{dy}{dx} - 5y = 1 \quad (1)$$

Titik Ekuilibrium dan Kestabilannya

Misalkan diberikan persamaan diferensial sebagaimana persamaan (2).

$$\frac{dx}{dt} = f(x), x \in R^n \tag{2}$$

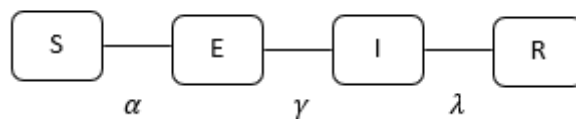
Titik x^* disebut titik tetap jika memenuhi $f(x^*) = 0$. Titik tetap merupakan penyelesaian yang bergantung pada t (konstan terhadap waktu). Titik tetap disebut juga titik kritis atau titik keseimbangan. Untuk selanjutnya digunakan istilah titik tetap (Grimshaw, 1990).

Model SEIR

Model matematika SEIR (*Suspected- Exposed- Infected- Recovered*) yang merupakan perluasan dari model epidemi SIR (*Suspected- Infected- Recovered*) yang dikemukakan oleh Kermack dan McKendrick pada tahun 1927, dimana SIR dibagi menjadi tiga kelompok yaitu kelompok individu yang rentan (sehat tetapi dapat terinfeksi penyakit (*Suspected*), kelompok individu yang terinfeksi dan dapat sembuh dari penyakit (*Infected*), dan kelompok individu yang sembuh dan kebal dari penyakit (*Recovered*). setiap individu hanya akan berada dalam satu kelompok saja pada satu waktu. Maka keempat kelompok ini dapat didefinisikan dalam bentuk matematika sebagaimana pada persamaan (3).

$$S(t) + E(t) + I(t) + R(t) = N \tag{3}$$

Hubungan keempat kelompok ini dapat disajikan ke dalam Gambar 1.



GAMBAR 1. Diagram Transfer secara umum

Parameter α merupakan laju transmisi penyakit dari individu *susceptible* ke individu rentan (*exposed*). Parameter γ diberikan sebagai laju perpindahan dari keadaan *Exposed* menjadi keadaan *Infected*. Sedangkan λ mendeskripsikan transmisi antara *Infected* dan *Recovered* (Side & Rangkuti, 2015).

Kriteria Kestabilan Routh-Hurwitz

Permasalahan yang sering timbul dalam menentukan suatu tipe kestabilan sistem dengan menggunakan nilai eigen adalah ketika mencari akar persamaan karakteristik berorde tinggi. Oleh sebab itu, diperlukan suatu kriteria yang mampu menjamin nilai dari akar suatu persamaan karakteristik tersebut negative atau ada yang bernilai positif. Salah satu kriteria yang efektif untuk menguji kestabilan sistem adalah kriteria routh-hurwitz dapat dilihat pada Tabel 1.

TABEL 1. Rount-Hurwitz

s^n	a_0	a_2	a_4	a_6	...	a_{n-1}
s^{n-1}	a_1	a_3	a_5	a_7	...	a_n
s^{n-2}	b_1	b_2	b_3	b_4	...	b_n
s^{n-3}	c_1	c_2	c_3	c_4	...	c_n
\vdots	\vdots	\vdots				
s^0						

(Wahab & Subiantoto, 2004)

10 Bilangan Reproduksi Dasar

Bilangan reproduksi dasar (R_0) merupakan jumlah rata-rata kasus individu terinfeksi yang disebabkan oleh satu individu terinfeksi selama masa terinfeksi dalam keseluruhan populasi rentan (Diekmann & Heesterbeek, 2000).

Jika $R_0 < 1$ maka penyakit hanya menginfeksi kurang dari satu individu rentan sehingga kemungkinan penyakit akan hilang dari populasi. Jika $R_0 > 1$ maka individu yang terinfeksi akan menginfeksi lebih dari satu individu yang rentan. Jika $R_0 = 1$ maka individu yang terinfeksi akan menularkan tepat kepada satu individu.

Pneumonia

Pneumonia adalah proses infeksi akut yang mengenai jaringan paru-paru (alveoli). Terjadinya pneumonia pada anak seringkali bersamaan dengan proses infeksi akut pada bronkus (biasa disebut bronchopneumonia). Gejala penyakit ini berupa napas cepat dan napas sesak, karena paru meradang secara mendadak. Batas napas cepat adalah frekuensi pernapasan sebanyak 60 kali permenit pada anak usia < 2 bulan, 50 kali per menit atau lebih pada anak usia 2 bulan sampai kurang dari 1 tahun, dan 40 kali permenit atau lebih pada anak usia 1 tahun sampai kurang dari 5 tahun.

Vaksinasi

Vaksinasi merupakan penyuntikan mikroba mati atau lemah untuk merangsang system kekebalan tubuh terhadap mikroba tersebut, sehingga tubuh menghasilkan antibodi untuk mencegah penyakit. Vaksinasi bekerja dengan merangsang system kekebalan tubuh, melawan penyakit dengan sistem alami tubuh. Sistem kekebalan tubuh yang sehat mampu mengenali, menyerang bakteri dan virus serta menghasilkan zat (antibodi) untuk menghancurkan atau menonaktifkannya.

METODE PENELITIAN

27 Metode yang digunakan dalam penelitian ini adalah studi literature dengan data populasi balita yang menderita penyakit pneumonia dari Dinas Kesehatan Kota Makassar. 37 Langkah pertama yang dilakukan adalah membangun model matematika dengan model SEIR yaitu dengan mengumpulkan informasi dan data untuk menentukan batasan asumsi dan parameter model SEIR, kemudian menentukan diagram alir dari model SEIR berdasarkan batasan asumsi dan parameter yang telah dibuat. Selanjutnya menganalisis kestabilan model SEIR yaitu dengan menentukan titik tetap model SEIR yang telah dibuat kemudian menganalisis 36 kestabilan titik tetap bebas penyakit dan titik tetap endemic 42 penyakit berdasarkan nilai eigen yang diperoleh dari metode linearisasi dan menentukan bilangan reproduksi dasar model SEIR. Langkah terakhir adalah mengetahui pengaruh vaksinasi menggunakan simulasi dari model SEIR yaitu dengan menentukan nilai awal yang diperoleh pada hasil pemodelan SEIR dan simulasi program dengan nilai-nilai yang telah diperoleh dari hasil simulasi model SEIR.

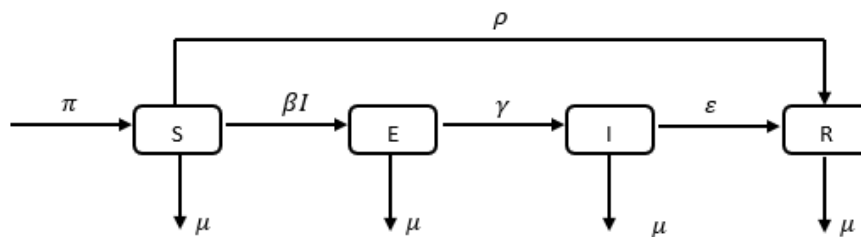
HASIL PENELITIAN

19 Model Matematika SEIR Penyebaran Penyakit Pneumonia pada Balita

34 Dalam penelitian ini terdapat beberapa asumsi yang digunakan untuk memodelkan penyebaran penyakit pneumonia pada balita, yaitu:

1. Terdapat kelahiran dan kematian dalam suatu populasi
2. Tidak terdapat migrasi
3. Setiap individu yang lahir akan menjadi rentan
4. Setiap individu yang terdeteksi akan menjadi terinfeksi
5. Masa inkubasi penyakit pneumonia (singkat) 7-14 hari
6. Penyakit berbahaya, jika terinfeksi dapat menimbulkan kematian
7. Individu yang rentan jika di vaksinasi akan kebal terhadap penyakit
8. Individu yang telah sembuh akan kebal terhadap penyakit pneumonia dan tidak menjadi rentan kembali

Berdasarkan asumsi maka diperoleh model SEIR pada penyebaran penyakit Pneumonia pada balita dalam bentuk diagram transfer yang dapat dilihat pada Gambar 2.



GAMBAR 2. Diagram Transfer Model Matematika SEIR Penyebaran Penyakit Pneumonia pada Balita

Adapun penjelasan dari Gambar 1 dapat dilihat pada Tabel 2.

TABEL 2. Penjelasan Variabel/Parameter

Variabel/Parameter	Keterangan
S(t)	Jumlah Individu yang rentan (sehat tetapi dapat terinfeksi)
E(t)	Jumlah individu yang terdeteksi tetapi belum terinfeksi
I(t)	Jumlah individu yang terinfeksi (telah menjadi pneumonia) dan dapat menularkan penyakit
R(t)	Jumlah individu yang sembuh atau sembuh melalui vaksinasi
π	Laju kelahiran
μ	Laju Kematian
βi	Laju Infeksi dari individu rentan menjadi individu laten karena adanya kontak antara individu rentan dengan individu terinfeksi
γ	Laju individu yang terinfeksi
ε	Laju Kesembuhan dari setiap individu terinfeksi
ρ	Proporsi banyaknya individu yang divaksinasi

Berdasarkan asumsi dan hubungan antara variabel dan parameter pada Gambar 1 dapat dijelaskan pada sistem persamaan (4).

$$\begin{aligned}
 \frac{dS}{dt} &= \pi(1 - \rho)N - \left(\frac{\beta I}{N} + \mu + \rho\right)S \\
 \frac{dE}{dt} &= \frac{\beta IS}{N} - (\mu + \gamma)E \\
 \frac{dI}{dt} &= \gamma E - (\mu + \varepsilon)I \\
 \frac{dR}{dt} &= \varepsilon I + \rho S - \mu R
 \end{aligned}
 \tag{4}$$

dengan $N \neq (S(t) + E(t) + I(t) + R(t))$ adalah total populasi.

Untuk menyederhanakan sistem persamaan (4), dapat digunakan penskalaan dengan menyederhanakan notasi, dimisalkan

$$\begin{aligned} s &= \frac{S}{N} \\ e &= \frac{E}{N} \\ i &= \frac{I}{N} \\ r &= \frac{R}{N} \end{aligned}$$

Sehingga sistem persamaan (4) dapat disederhanakan seperti sistem persamaan (5).

$$\begin{aligned} \frac{ds}{dt} &= \pi(1 - \rho) - (\beta i + \mu + \rho)s \\ \frac{de}{dt} &= \beta is - (\gamma + \mu)e \\ \frac{di}{dt} &= \gamma e - (\mu + \varepsilon)i \\ \frac{dr}{dt} &= \varepsilon i + \rho s - \mu r \end{aligned} \tag{5}$$

Analisis Model Matematika SEIR Penyebaran Penyakit Pneumonia pada Balita

Titik Ekuilibrium

Titik ekuilibrium terjadi pada saat $\left(\frac{dS}{dt}, \frac{dE}{dt}, \frac{dI}{dt}, \frac{dR}{dt}\right) = (0,0,0,0)$. Sistem persamaan (5) memiliki dua titik ekuilibrium, yaitu titik ekuilibrium bebas penyakit yang dinotasikan dengan E_0 dan titik ekuilibrium endemik yang dinotasikan dengan E_1 . Titik ekuilibrium bebas penyakit diperoleh dengan asumsi bahwa $e = 0$ dan $i = 0$ yang berarti tidak ada individu yang terinfeksi dan menularkan penyakit. Berdasarkan sistem persamaan (5), diperoleh titik ekuilibrium bebas penyakit $E_0 = (s, e, i, r) = \left(\frac{\pi(1-\rho)}{\mu+\rho}, 0, 0, \frac{\rho s}{\mu}\right)$. Untuk mengetahui titik ekuilibrium endemik, misalkan $E_1(s^*, e^*, i^*, r^*)$ maka diasumsikan $s^*, e^*, i^*, r^* \neq 0$, sehingga diperoleh $E_1 = (s^*, e^*, i^*, r^*)$ dimana $s^* = \frac{\pi(1-\rho)}{(\beta+\mu+\rho)}$, $e^* = \frac{\beta\pi(1-\rho)}{(\beta+\mu+\rho)(\gamma+\mu)}$, $i^* = \frac{\beta\pi\gamma(1-\rho)}{(\beta+\mu+\rho)(\gamma+\mu)(\mu+\varepsilon)}$, dan $r^* = \frac{\beta\pi\gamma(1-\rho)+\rho(\pi(1-\rho))}{(\beta+\mu+\rho)(\gamma+\mu)(\mu+\varepsilon)(\beta+\mu+\rho)(\mu)}$.

Penentuan jenis kestabilan titik ekuilibrium

Jenis kestabilan titik ekuilibrium bebas penyakit E_0 diperoleh dengan melakukan pelinearan pada sistem persamaan (5) disekitar E_0 , sehingga diperoleh matriks Jacobian sebagai berikut.

$$JE_0 = \begin{bmatrix} -(\mu+\rho) & 0 & -\beta s & 0 \\ 0 & -(\gamma+\mu) & \beta s & 0 \\ 0 & \gamma & -(\mu+\varepsilon) & 0 \\ \rho & 0 & \varepsilon & -\mu \end{bmatrix}$$

Untuk mengetahui kestabilan E_0 , maka dicari nilai eigen dari matiks $J(E_0)$ dengan menentukan $\det(J(E_0) - \lambda I) = 0$, dimana λ adalah nilai eigen dan I adalah matriks identitas.

$$\begin{aligned} \det \left(\lambda \begin{bmatrix} 1 & 0 & 0 & 0 \\ 0 & 1 & 0 & 0 \\ 0 & 0 & 1 & 0 \\ 0 & 0 & 0 & 1 \end{bmatrix} - \begin{bmatrix} -(\mu+\rho) & 0 & -\beta s & 0 \\ 0 & -(\gamma+\mu) & \beta s & 0 \\ 0 & \gamma & -(\mu+\varepsilon) & 0 \\ \rho & 0 & \varepsilon & -\mu \end{bmatrix} \right) &= 0 \\ \det \left(\begin{bmatrix} \lambda & 0 & 0 & 0 \\ 0 & \lambda & 0 & 0 \\ 0 & 0 & \lambda & 0 \\ 0 & 0 & 0 & \lambda \end{bmatrix} - \begin{bmatrix} -(\mu+\rho) & 0 & -\beta s & 0 \\ 0 & -(\gamma+\mu) & \beta s & 0 \\ 0 & \gamma & -(\mu+\varepsilon) & 0 \\ \rho & 0 & \varepsilon & -\mu \end{bmatrix} \right) &= 0 \end{aligned}$$

$$\det \begin{pmatrix} (\lambda+\mu+\rho) & 0 & \beta s & 0 \\ 0 & (\lambda+\gamma+\mu) & -\beta s & 0 \\ 0 & -\gamma & (\lambda+\mu+\varepsilon) & 0 \\ -\rho & 0 & -\varepsilon & (\lambda+\mu) \end{pmatrix} = 0$$

Diperoleh nilai eigen yaitu a,b,c,d dengan $a = 4\mu + \rho + \gamma + \varepsilon$, $b = 6\mu^2 + 3\mu\rho + 3\mu\gamma + 3\mu\varepsilon + \rho\varepsilon + \rho\gamma + \gamma\varepsilon + \frac{\pi\beta\rho\gamma}{\mu+\rho} - \frac{\pi\beta\gamma}{\mu+\rho}$, $c = 4\mu^3 + 3\mu^2\rho + 3\mu^2\gamma + 3\mu^2\varepsilon + 2\mu\rho\varepsilon + 2\mu\gamma\varepsilon + 2\mu\rho\gamma + \rho\gamma\varepsilon + \frac{2\mu\pi\beta\rho\gamma}{\mu+\rho} - \frac{2\mu\pi\beta\gamma}{\mu+\rho} + \frac{\mu\beta\rho^2\gamma}{\mu+\rho} - \frac{\pi\beta\rho\gamma}{\mu+\rho}$, $d = \mu^4 + \mu^3\rho + \mu^3\gamma + \mu^3\varepsilon + \mu^2\rho\gamma + \mu^2\rho\varepsilon + \mu^2\gamma\varepsilon + \mu\rho\gamma\varepsilon + \mu\pi\beta\rho\gamma - \mu\pi\beta\gamma$. Karena semua suku positif maka sistem tersebut stabil, maka syarat perlu dan cukup untuk stabil terpenuhi. Sistem stabil $d > 0$ dimana parameternya $\varepsilon \in (0,1)$. Selanjutnya menentukan jenis kestabilan titik ekuilibrium endemik E_1 dengan cara yang sama seperti menentukan jenis kestabilan titik ekuilibrium bebas penyakit E_0 . Sehingga diperoleh nilai eigen yaitu $a = 4\mu - \beta i^* \rho + \beta i^* + \rho + \gamma + \varepsilon$, $b = 6\mu^2 - 3\mu\beta i^* \rho + 3\mu\beta i^* + 3\mu\varepsilon + 3\mu\gamma + 3\mu\rho - \beta i^* \rho\varepsilon - \beta i^* \rho\gamma + \beta i^* \varepsilon + \beta i^* \gamma - \beta s^* \gamma + \beta \rho s^* \gamma + \gamma\varepsilon + \rho\varepsilon + \rho$, $c = 4\mu^3 - 3\mu^2\beta i^* \rho + 3\mu^2\beta i^* + 3\mu^2\varepsilon + 3\mu^2\gamma + 3\mu^2\rho - 2\mu\beta i^* \rho\varepsilon - 2\mu\beta i^* \rho\gamma + 2\mu\beta i^* \varepsilon + 2\mu\beta i^* \gamma - 2\mu\beta s^* \gamma + 2\mu\gamma\varepsilon + 2\mu\rho\varepsilon + 2\mu\rho\gamma + 2\mu\beta \rho s^* \gamma - \beta i^* \rho\gamma\varepsilon + \beta i^* \gamma\varepsilon - \beta s^* \rho\gamma + \rho\gamma\varepsilon + \beta \rho^2 s^* \gamma$, $d = \mu^4 - \mu^3\beta i^* \rho + \mu^3\beta i^* + \mu^3\rho + \mu^3\gamma + \mu^3\varepsilon - \mu^2\beta i^* \rho\varepsilon - \mu^2\beta i^* \rho\gamma + \mu^2\beta i^* \varepsilon + \mu^2\beta i^* \gamma - \mu^2\beta s^* \gamma + \mu^2\gamma\varepsilon + \mu^2\rho\varepsilon + \mu^2\rho\gamma + \mu^2\beta \rho s^* \gamma - \mu\beta i^* \rho\gamma\varepsilon + \mu\beta i^* \gamma\varepsilon - \mu\beta s^* \rho\gamma + \mu\rho\gamma\varepsilon + \mu\beta \rho^2 s^* \gamma$. Polynomial orde empat mempunyai akar negatif pada bagian realnya jika dan hanya jika elemen-elemen dari kolom pertama pada tabel Routh Hurwitz mempunyai tanda sama. Sehingga diperoleh $R_0 > 1$ maka titik setimbang endemik stabil asimtotik.

Bilangan reproduksi dasar

Bilangan reproduksi dasar diperoleh dengan menentukan nilai eigen dari matriks Jacobian dari suatu sistem persamaan (model) yang dihitung pada titik ekuilibrium bebas penyakit. Perhatikan persamaan (6).

$$\mu^4 + \mu^3\rho + \mu^3\gamma + \mu^3\varepsilon + \mu^2\rho\gamma + \mu^2\rho\varepsilon + \mu^2\gamma\varepsilon + \mu\rho\gamma\varepsilon + \mu\pi\beta\rho\gamma - \mu\pi\beta\gamma = 0 \quad (6)$$

Nilai reproduksi dasar dari persamaan (6) diperoleh dari bagian konstantanya sehingga diperoleh

$$R_0 = \frac{\mu\pi\beta\gamma}{\mu^4 + \mu^3\rho + \mu^3\gamma + \mu^3\varepsilon + \mu^2\rho\gamma + \mu^2\rho\varepsilon + \mu^2\gamma\varepsilon + \mu\rho\gamma\varepsilon + \mu\pi\beta\rho\gamma}$$

Simulasi Model SEIR Penyebaran Penyakit Pneumonia

TABEL 3. Data Awal

Variabel	Nilai Awal		
	10%	50%	90%
S(0)	46.990	46.990	46.990
	<u>149.725</u>	<u>149.725</u>	<u>149.725</u>
E(0)	5.675	5.675	5.675
	<u>149.725</u>	<u>149.725</u>	<u>149.725</u>
I(0)	574	574	574
	<u>149.725</u>	<u>149.725</u>	<u>149.725</u>
R(0)	57	287	517
	<u>149.725</u>	<u>149.725</u>	<u>149.725</u>

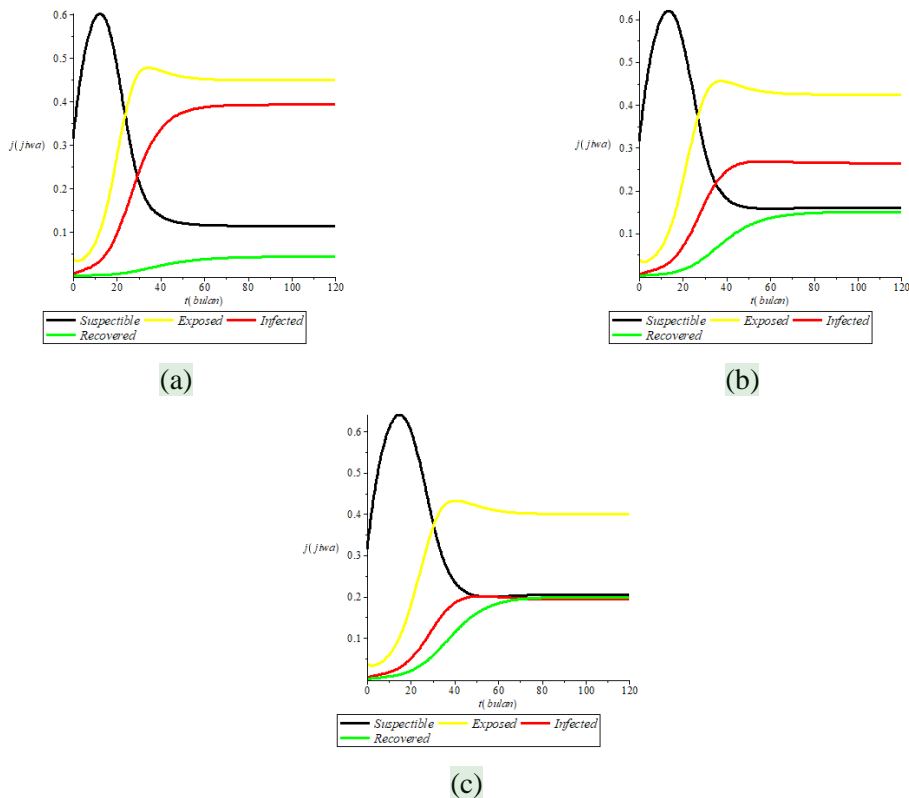
Simulasi Model SEIR tanpa Vaksinasi

16 Nilai-nilai parameter yang digunakan pada simulasi menggunakan nilai yang diasumsikan pada Tabel 4.

TABEL 4. Parameter Model SEIR Penyakit Pneumonia

Parameter	Nilai
π	0,073
π	0,073
π	0,073
γ	0,071
β	1,449
μ	0,073
μ	0,073
μ	0,073
ε	0,075
ρ	0,000

Jika nilai parameter ke sistem persamaan (5), diperoleh jika nilai R sebesar 10%, 50% dan 90% maka diperoleh nilai R_0 masing-masing adalah $R_0 = 8,756$, $R_0 = 6,242$, dan $R_0 = 4,854$. Hal ini berarti bahwa terdapat balita yang terkena penyakit pneumonia dalam suatu populasi yang tidak dicegah dengan vaksinasi memungkinkan terjadinya penularan dari satu individu ke individu lain. Sehingga dapat dikatakan penyakit pneumonia pada balita masih tetap ada dalam populasi. Simulasi model disajikan pada Gambar 3.



GAMBAR 3. Simulasi Model SEIR tanpa Vaksinasi

Gambar 3. bagian (a) merupakan hasil simulasi model SEIR dengan nilai R sebesar 10% tanpa Vaksinasi, bagian (b) merupakan hasil simulasi model SEIR dengan nilai R sebesar 50% tanpa vaksinasi, dan bagian (c) merupakan hasil simulasi model SEIR dengan nilai R sebesar 90% tanpa vaksinasi.

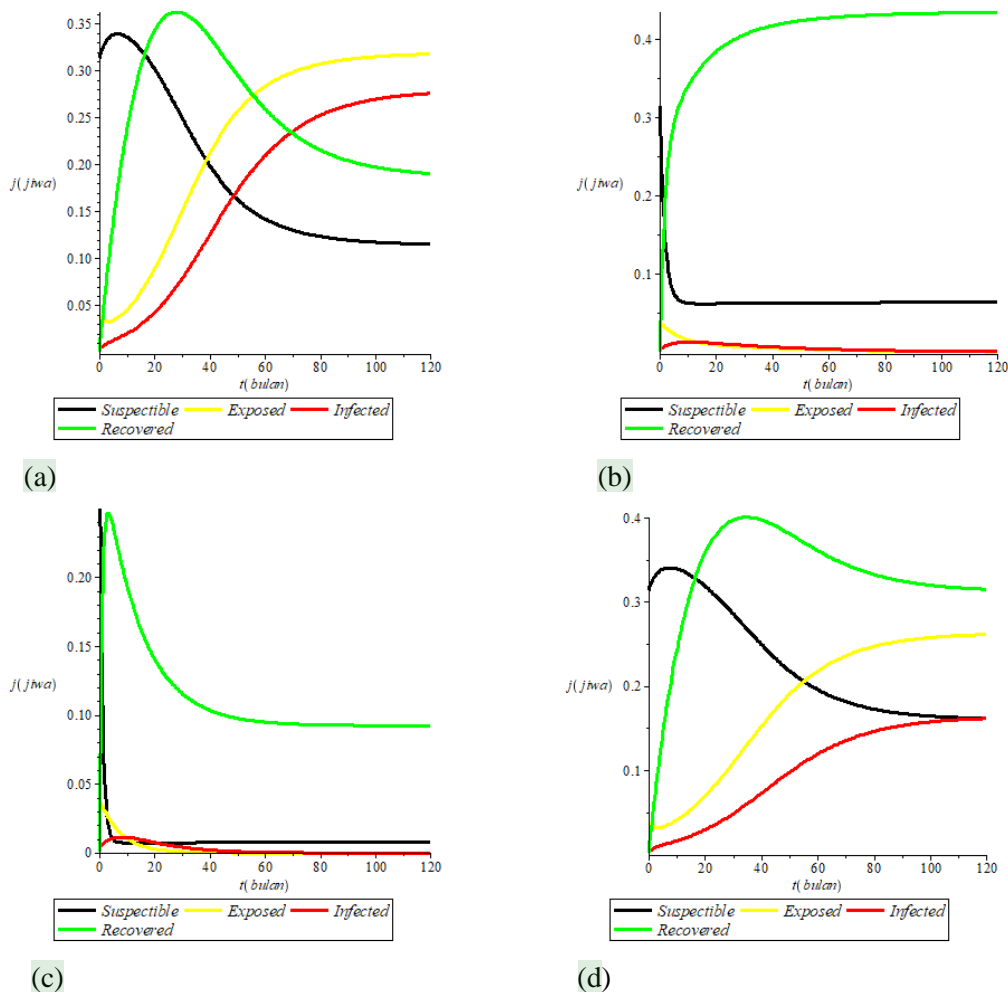
Simulasi Model SEIR dengan vaksinasi

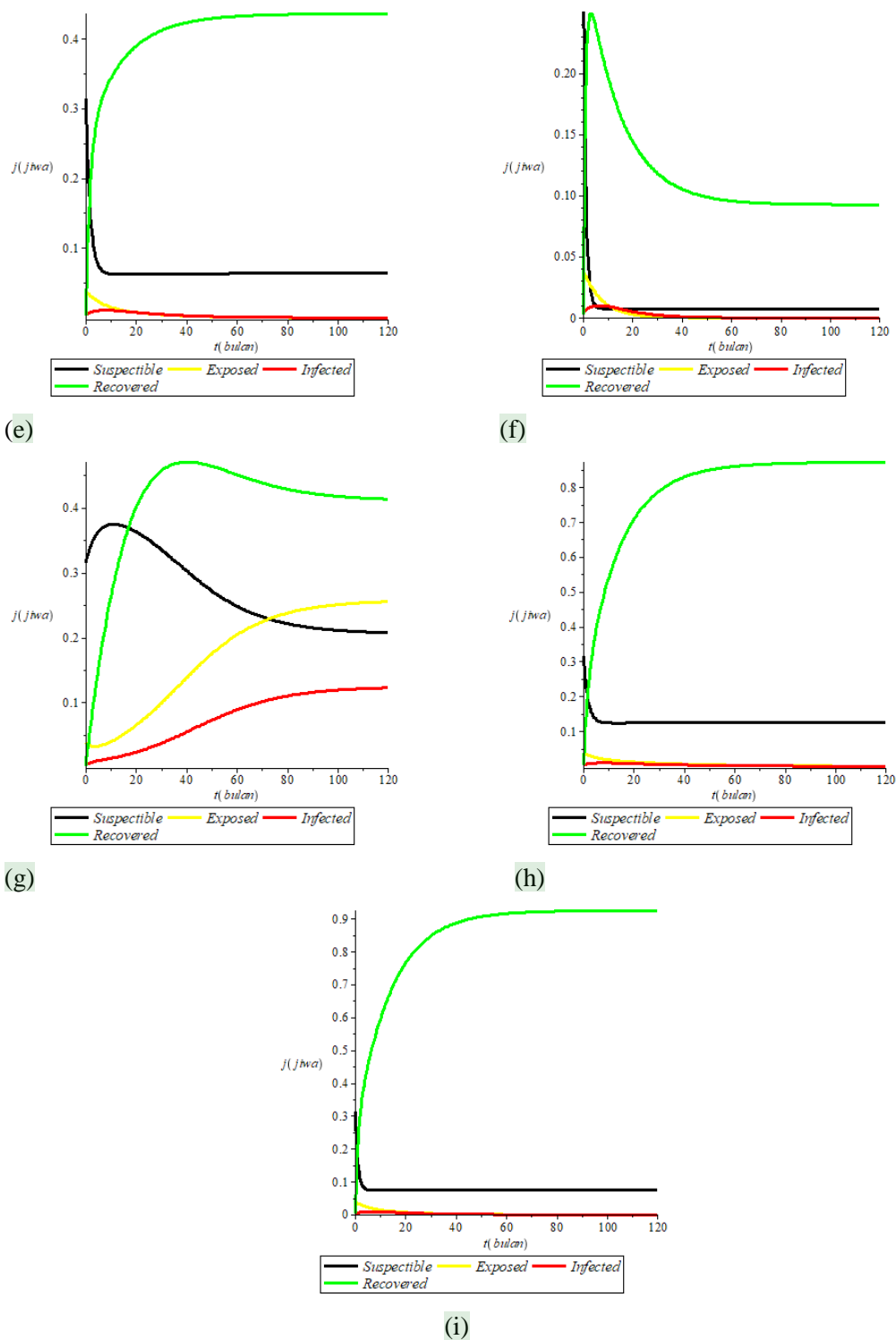
16 Nilai-nilai parameter yang digunakan pada simulasi menggunakan nilai yang diasumsikan pada Tabel 5.

TABEL 5. Nilai Parameter Model SEIR penyakit pneumonia

Parameter	Nilai Parameter 1	Nilai Parameter 2	Nilai Parameter 3
π	0,073	0,073	0,073
μ	0,073	0,073	0,073
β	1,449	1,449	1,449
γ	0,071	0,071	0,071
ε	0,008	0,042	0,075
ρ	0,100	0,500	0,900

Jika nilai parameter ke sistem persamaan (5), diperoleh jika nilai R sebesar 10%, dengan vaksinasi sebesar 10%, 50% dan 90% maka diperoleh nilai R_0 masing-masing adalah $R_0 = 2,704$, $R_0 = 0,718$, dan $R_0 = 0,414$. Nilai R sebesar 50% dengan vaksinasi sebesar 10%, 50% dan 90% diperoleh nilai $R_0 = 2,086$, $R_0 = 0,569$, dan $R_0 = 0,329$. Nilai R sebesar 90% dengan vaksinasi sebesar 10%, 50% dan 90% diperoleh nilai $R_0 = 1,698$, $R_0 = 0,472$, dan $R_0 = 0,274$. Hal ini berarti bahwa balita yang terkena penyakit pneumonia dalam suatu populasi yang diberi vaksinasi 10% tidak berhasil membuat penyakit hilang dari populasi sedangkan jika vaksinasi sebesar 50% dan 90% penyakit akan menghilang dan tidak meluas dari populasi. Simulasi model disajikan pada Gambar 4.





GAMBAR 4. Simulasi Model SEIR dengan Vaksinasi

Gambar 4. bagian (a) merupakan hasil simulasi model SEIR dengan nilai R sebesar 10% dengan Vaksinasi 10%, bagian (b) merupakan hasil simulasi model SEIR dengan nilai R sebesar 10% dengan vaksinasi 50%, bagian (c) merupakan hasil simulasi model SEIR dengan nilai R sebesar 10% dengan vaksinasi 90%, bagian (d) merupakan hasil simulasi model SEIR dengan nilai R sebesar 50% dengan Vaksinasi 10%, bagian (e) merupakan hasil simulasi model SEIR dengan nilai R sebesar 50% dengan vaksinasi 50%, dan bagian (f) merupakan hasil simulasi model SEIR

dengan nilai R sebesar 90% dengan vaksinasi 90%. bagian (g) merupakan hasil simulasi model SEIR dengan nilai R sebesar 90% dengan Vaksinasi 10%, bagian (h) merupakan hasil simulasi model SEIR dengan nilai R sebesar 90% dengan vaksinasi 50%, dan bagian (i) merupakan hasil simulasi model SEIR dengan nilai R sebesar 90% dengan vaksinasi 90%.

KESIMPULAN

Berdasarkan hasil penelitian yang telah di uraikan, diperoleh kesimpulan sebagai berikut:

1. Model Matematika SEIR pada penyebaran penyakit pneumonia pada balita dengan pengaruh vaksinasi di Kota Makassar dibangun dengan membuat asumsi-asumsi yaitu terdapat kelahiran dan kematian dalam suatu populasi, setiap individu yang terdeteksi akan menjadi terinfeksi, Individu yang rentan jika di vaksinasi akan kebal terhadap penyakit, individu yang telah sembuh akan kebal terhadap penyakit pneumonia dan tidak menjadi rentan kembali. Berdasarkan asumsi model pada penyebaran penyakit pneumonia pada balita dengan pengaruh vaksinasi berbentuk diagram transfer kemudian dibentuk menjadi persamaan differensial yaitu:

$$\begin{aligned}\frac{dS}{dt} &= \pi(1 - \rho)N - \left(\frac{\beta I}{N} + \mu + \rho\right)S \\ \frac{dE}{dt} &= \frac{\beta IS}{N} - (\mu + \gamma)E \\ \frac{dI}{dt} &= \gamma E - (\mu + \varepsilon)I \\ \frac{dR}{dt} &= \varepsilon I + \rho S - \mu R\end{aligned}$$

2. Analisis kestabilan bilangan reproduksi dasar R_0 model SEIR pada penyebaran penyakit pneumonia pada balita dengan pengaruh vaksinasi di Kota Makassar diperoleh beberapa R_0 , untuk simulasi yang dilakukan tanpa vaksinasi nilai R_0 besar dari satu berarti penyakit masih tetap ada dalam populasi sedangkan untuk simulasi yang dilakukan dengan vaksinasi R_0 kecil dari satu berarti penyakit akan menghilang dan tidak meluas dari populasi.
3. Jika tidak dilakukan vaksinasi maka nilai reproduksi dasar yang dihasilkan lebih dari 1 artinya penyakit akan selalu ada sampai waktu yang tidak terbatas, mengakibatkan populasi pada kelas *exposed*, *infected* dan *recovered* mengalami peningkatan, jika dilakukan vaksinasi sebesar 10% bilangan reproduksi yang dihasilkan lebih dari 1, artinya vaksinasi yang dilakukan tidak berhasil membuat penyakit menghilang dari populasi, selanjutnya jika diberikan vaksinasi sebesar 50% dan 90% maka nilai reproduksi dasar yang dihasilkan kurang dari 1 artinya penyakit akan menghilang dan tidak meluas dari populasi dalam waktu tertentu. Semakin tinggi tingkat vaksinasi, penyakit akan menghilang dari populasi dalam waktu yang semakin cepat. Proporsi vaksinasi minimum untuk R sebesar 10% dari jumlah terinfeksi yaitu 0,35. untuk R sebesar 50% dari jumlah terinfeksi yaitu 0,270, dan untuk R sebesar 90% dari jumlah terinfeksi adalah 0,21 artinya harus ada 35%, 27% dan 21% vaksin yang diberikan kepada seluruh balita yang rentan agar penyakit akan menghilang dan tidak meluas dari populasi

DAFTAR PUSTAKA

- Ansar, A. (2018). *Pemodelan Matematika SIRS dengan Vaksinasi pada penyebaran penyakit Malaria (Studi Kasus: Kabupaten Merauke)* (Skripsi). Universitas Negeri Makassar, Makassar.
- Depkes RI. (2002). *Pharmaceutical Care Untuk Penyakit Infeksi Saluran Pernapasan*, Departemen Kesehatan Republik Indonesia: Jakarta.

- Diekmann, O & Heesterbeek. (2000). *Mathematical Epidemiology of Infectious Disease*. New York: John Wiley and Son.
- Ermilatni, E. (2016). *Model Matematika SEIR untuk Kontrol campak dengan vaksinasi di Kabupaten Bulukumba* (Skripsi). Universitas Negeri Makassar, Makassar.
- Grimshaw, R. (1990). *Nonlinear Ordinary Differential Equations*. Blackwell Scientific Publication. Oxford Boston Melbourne
- Ihsan, H., Side, S., Wulandari, E. (2020). Pemodelan Penggunaan *E-Money* Pada *E-Parking* Kota Makassar. *Journal of Mathematics, Computations, and Statistics*, 3(2). 88-96.
- Lestari, D. (2013). *Diktat Persamaan Diferensial*. Universitas Negeri Yogyakarta, Yogyakarta.
- Rosdiana. (2015). *Pemodelan Matematika SIR dengan Vaksinasi ada Penyebaran Penyakit Hepatitis B (Studi Kasus Provinsi Sulawesi Selatan)* (Skripsi). Universitas Negeri Makassar, Makassar.
- Ruslaeni. (2010). *Gambaran Kejadian Pneumonia Pada Bayi dan Balita di RSUD Labuang Baji Makassar Tahun 2009* (Skripsi). Universitas Islam Negeri (UIN) Alauddin Makassar, Makassar.
- Syam, R., Side, S., & Said, C.S. (2020). Model SEIRS Penyebaran Tuberkulosis di Kota Makassar. *Journal of Mathematics, Computations, and Statistics*, 3(1). 11-19.
- Side & Rangkuti. (2015). *Pemodelan Matematika dan Solusi Numerik untuk Penularan demam Berdarah*. Medan: Perdana Publishing.
- Side, S., Zaki, A., & Sari, N. (2018). Analisis Model Matematika Penyebaran Demam Berdarah Dengue dengan Fungsi Lyapunov. *Journal of Mathematics, Computations, and Statistics*, 1(2). 125 – 141.
- Sugiyarto. (2014). *Persamaan Diferensial dilengkapi Contoh Penyelesaian Masalah untuk Umum dan Mahasiswa*. Yogyakarta: Binafsi Publisher.
- Wahab, W. & Subiantoro, A. (2004). *Fundamental of Control system Stability Criteria routhhurwi*.

● **19% Overall Similarity**

Top sources found in the following databases:

- 16% Internet database
- Crossref database
- 12% Submitted Works database
- 6% Publications database
- Crossref Posted Content database

TOP SOURCES

The sources with the highest number of matches within the submission. Overlapping sources will not be displayed.

1	journal.unnes.ac.id Internet	1%
2	State Islamic University of Alauddin Makassar on 2022-06-23 Submitted works	1%
3	ojs.unm.ac.id Internet	<1%
4	State Islamic University of Alauddin Makassar on 2021-09-29 Submitted works	<1%
5	repository.uksw.edu Internet	<1%
6	State Islamic University of Alauddin Makassar on 2022-07-19 Submitted works	<1%
7	State Islamic University of Alauddin Makassar on 2022-01-03 Submitted works	<1%
8	ejurnal.its.ac.id Internet	<1%

9	ojs.unud.ac.id	Internet	<1%
10	adoc.pub	Internet	<1%
11	kopertis11.net	Internet	<1%
12	Putri Wulandini, Efprita Meiga Sari, Ainil Fitri. "PERILAKU IBU DALAM P..."	Crossref	<1%
13	repository.unair.ac.id	Internet	<1%
14	Catholic University of Parahyangan on 2020-12-15	Submitted works	<1%
15	ejournal.uinib.ac.id	Internet	<1%
16	scribd.com	Internet	<1%
17	Sriwijaya University on 2020-08-05	Submitted works	<1%
18	Udayana University on 2022-12-04	Submitted works	<1%
19	journal.unhas.ac.id	Internet	<1%
20	seminar.uny.ac.id	Internet	<1%

21	repository.its.ac.id	Internet	<1%
22	Muhammad Manaqib, Maghvirotul Azizah, Eti Hartati S., Savira Pratiwi,...	Crossref	<1%
23	ejournal.unesa.ac.id	Internet	<1%
24	pdfs.semanticscholar.org	Internet	<1%
25	titinprihantini.wordpress.com	Internet	<1%
26	University Of Tasmania on 2022-10-26	Submitted works	<1%
27	scilit.net	Internet	<1%
28	digilib.unila.ac.id	Internet	<1%
29	jurnal.fp.unila.ac.id	Internet	<1%
30	repositori.uin-alauddin.ac.id	Internet	<1%
31	Catholic University of Parahyangan on 2019-11-27	Submitted works	<1%
32	Nurfitriana, Mariatul Kiftiah, Yudhi. "ANALISIS KESTABILAN MODEL PE...	Crossref	<1%

33	digilib.uir.ac.id	Internet	<1%
34	es.scribd.com	Internet	<1%
35	fr.scribd.com	Internet	<1%
36	journal.ipb.ac.id	Internet	<1%
37	journal.uii.ac.id	Internet	<1%
38	jurnal.untan.ac.id	Internet	<1%
39	ojs.unsulbar.ac.id	Internet	<1%
40	repository.unpar.ac.id	Internet	<1%
41	"Analysis of Infectious Disease Problems (Covid-19) and Their Global I...	Crossref	<1%
42	journal.walisongo.ac.id	Internet	<1%
43	coursehero.com	Internet	<1%
44	djournals.com	Internet	<1%

● Excluded from Similarity Report

- Bibliographic material
- Manually excluded text blocks
- Manually excluded sources

EXCLUDED SOURCES

ojs.unm.ac.id	70%
Internet	
id.123dok.com	63%
Internet	
researchgate.net	22%
Internet	
123dok.com	16%
Internet	
text-id.123dok.com	11%
Internet	
garuda.kemdikbud.go.id	11%
Internet	
garuda.ristekbrin.go.id	10%
Internet	
core.ac.uk	9%
Internet	
eprints.unm.ac.id	8%
Internet	
repository.uin-suska.ac.id	6%
Internet	

docplayer.info	6%
Internet	
media.neliti.com	5%
Internet	
fourier.or.id	5%
Internet	
neliti.com	5%
Internet	
repository.unp.ac.id	5%
Internet	
State Islamic University of Alauddin Makassar on 2022-07-23	5%
Submitted works	
theses.uin-malang.ac.id	5%
Internet	
academic-accelerator.com	4%
Internet	
e-journal.my.id	4%
Internet	
journal.uin-alauddin.ac.id	4%
Internet	
State Islamic University of Alauddin Makassar on 2022-01-24	3%
Submitted works	
State Islamic University of Alauddin Makassar on 2022-07-28	3%
Submitted works	

State Islamic University of Alauddin Makassar on 2022-07-29	3%
Submitted works	
State Islamic University of Alauddin Makassar on 2022-01-26	3%
Submitted works	
State Islamic University of Alauddin Makassar on 2022-06-14	3%
Submitted works	
eprints.uny.ac.id	2%
Internet	
State Islamic University of Alauddin Makassar on 2021-10-25	2%
Submitted works	
State Islamic University of Alauddin Makassar on 2021-11-02	2%
Submitted works	
digilib.uin-suka.ac.id	2%
Internet	
ejournal.unp.ac.id	2%
Internet	
scholar.google.co.id	2%
Internet	
math.fmipa.unm.ac.id	2%
Internet	
Thariq Muhariyanto, Yudi Ari Adi. "Model matematika terapi kanker dengan vir..."	2%
Crossref	
mafiadoc.com	1%
Internet	

anggraini.blog.uns.ac.id

Internet

<1%

EXCLUDED TEXT BLOCKS

JMathCos(Journal of Mathematics, Computations, and Statistics) (hal

e-university.tu-sofia.bg

Jurusan Matematika, Fakultas Matematika dan Ilmu Pengetahuan AlamUniversita...

docplayer.info

Persamaan DiferensialPersamaan diferensial banyak muncul sebagai persamaan ...

repositori.uin-alauddin.ac.id

VaksinasiVaksinasi

www.klinikvaksinasi.com

PneumoniaPneumonia adalah proses infeksi akut yang mengenai jaringan paru-pa...

pt.scribd.com

Bilangan reproduksi dasar

lib.unnes.ac.id

Permasalahan yang sering timbul dalam menentukan suatu tipe kestabilan sistem ...

adoc.pub

E(t)Jumlah individu yang terdeteksi tetapi belum terinfeksi**(t)**Jumlah individu yang...

www.neliti.com

R(t)Jumlah individu yang sembuh atau sembuh melalui vaksinasi

www.neliti.com

dapat dilihat pada Tabel

Musdalifa Pagga, Syamsuddin Toaha, Kasbawati Kasbawati. "ANALISIS KESTABILAN DAN SOLUSI APROKS...

rentan (sehat tetapi dapat terinfeksi

www.neliti.com

kontak antara individu rentan dengan individu terinfeksi β Laju

State Islamic University of Alauddin Makassar on 2022-07-16

individu terinfeksi

Khairunnisa Humolungo, Rivka Paudi. "MODEL MATEMATIKA SIUC PADA KASUS KANKER SERVIKS DENGGA...

individu rentan menjadi individu laten

Muhammad Manaqib, Maghvirotul Azizah, Eti Hartati S., Savira Pratiwi, Raza Aqil Maulana. "ANALISIS MOD...

μ) $\beta s_0 \gamma - (\mu$

"Analysis of Infectious Disease Problems (Covid-19) and Their Global Impact", Springer Science and Busine...

μ Untuk mengetahui kestabilan $\lambda < 0$

journal.uin-alauddin.ac.id

diperoleh matriks Jacobian sebagai berikut. $-(\mu$

ejournal.unesa.ac.id

$00 - (\mu$

lib.unnes.ac.id

det $([0000$

Catholic University of Parahyangan on 2019-11-27

βs_0

"Analysis of Infectious Disease Problems (Covid-19) and Their Global Impact", Springer Science and Busine...

$00]) = 0$

Musdalifa Pagga, Syamsuddin Toaha, Kasbawati Kasbawati. "ANALISIS KESTABILAN DAN SOLUSI APROKS...

$\epsilon 0$

lib.unnes.ac.id

Bilangan reproduksi dasar diperoleh dengan menentukan nilai eigen dari matriks J...

ejournal.uinib.ac.id

merupakan hasil simulasi model

Thariq Muhariyanto, Yudi Ari Adi. "Model matematika terapi kanker dengan viroterapi", Jurnal Ilmiah Matem...

merupakan hasil simulasi model

Thariq Muhariyanto, Yudi Ari Adi. "Model matematika terapi kanker dengan viroterapi", Jurnal Ilmiah Matem...

merupakan hasil simulasi model

Thariq Muhariyanto, Yudi Ari Adi. "Model matematika terapi kanker dengan viroterapi", Jurnal Ilmiah Matem...

ParameterNilai Parameter 1Nilai Parameter 2Nilai

State Islamic University of Alauddin Makassar on 2020-09-14

artinya penyakit akan menghilang

es.scribd.com

KESIMPULANBerdasarkan hasil penelitian yang telah di uraikan

repository.umsu.ac.id

negatif pada bagian realnya jika dan hanyajika elemen-elemen dari kolom pertama...

iptek.its.ac.id

☒ $0 > 1$ maka titik

St. Ursula Academy High School on 2022-09-20

Model matematika merupakan salah satu alat yang dapat membantu mempermudah...

repository.unhas.ac.id

Pemodelan matematikamerupakan suatu proses merepresentasikan dan menjelas...

www.scribd.com

matematika turut memberikan peranan dalam menganalisis dan memodelkan suat...

seminar.uny.ac.id

penyakit pneumonia. Pneumonia adalah proses infeksi akut yang mengenai jaringan...

pt.scribd.com

sering terjadi pada anak

www.ejournal-s1.undip.ac.id

Vaksinasi diberikan dengan memberikan vaksin

jurnal.untan.ac.id

matematika SIR dengan vaksinasi pada penyebaran penyakit hepatitis B (Studi Kas...

pdfs.semanticscholar.org

Persamaan diferensial adalah persamaan yang memuat turunan dari satu atau lebih...

pdffox.com

dibagi menjadi tiga kelompok yaitu kelompok individu yang

digilib.unila.ac.id
