



REPUBLIK INDONESIA
KEMENTERIAN HUKUM DAN HAK ASASI MANUSIA

SURAT PENCATATAN CIPTAAN

Dalam rangka perlindungan ciptaan di bidang ilmu pengetahuan, seni dan sastra berdasarkan Undang-Undang Nomor 28 Tahun 2014 tentang Hak Cipta, dengan ini menerangkan:

Nomor dan tanggal permohonan : EC00202225563, 17 April 2022

Pencipta

Nama : **Dr.Eng. Abdul Wahid, ST., M.Kom., Dr.Eng. Muhammad Agung, ST., MT. dkk**

Alamat : Jln. A.P. Pettarani, Makassar, SULAWESI SELATAN, 90222

Kewarganegaraan : Indonesia

Pemegang Hak Cipta

Nama : **UNIVERSITAS NEGERI MAKASSAR**

Alamat : Jln. A.P. Pettarani, Makassar, SULAWESI SELATAN, 90222

Kewarganegaraan : Indonesia

Jenis Ciptaan : **Program Komputer**

Judul Ciptaan : **Aplikasi Monitor Pembelajaran Daring UNM**

Tanggal dan tempat diumumkan untuk pertama kali di wilayah Indonesia atau di luar wilayah Indonesia : 1 Maret 2022, di Makassar

Jangka waktu perlindungan : Berlaku selama 50 (lima puluh) tahun sejak Ciptaan tersebut pertama kali dilakukan Pengumuman.

Nomor pencatatan : 000341045

adalah benar berdasarkan keterangan yang diberikan oleh Pemohon.

Surat Pencatatan Hak Cipta atau produk Hak terkait ini sesuai dengan Pasal 72 Undang-Undang Nomor 28 Tahun 2014 tentang Hak Cipta.



a.n Menteri Hukum dan Hak Asasi Manusia
Direktur Jenderal Kekayaan Intelektual
u.b.
Direktur Hak Cipta dan Desain Industri

Anggoro Dasananto
NIP.196412081991031002

Disclaimer:

Dalam hal pemohon memberikan keterangan tidak sesuai dengan surat pernyataan, Menteri berwenang untuk mencabut surat pencatatan permohonan.

LAMPIRAN PENCIPTA

No	Nama	Alamat
1	Dr.Eng. Abdul Wahid, ST., M.Kom.	Jln. A.P. Pettarani
2	Dr.Eng. Muhammad Agung, ST., MT.	Jln. A.P. Pettarani
3	Dr.Eng. Jumadi Mabe Parenreng, S.ST., M.Kom.	Jln. A.P. Pettarani
4	M. Syahid Nur Wahid, S.Pd.	Jln. A.P. Pettarani
5	Muhammad Irfan Nur, A.Md., S.Pd	Jln. A.P. Pettarani
6	Muhammad Mahdinul Bahar, S.Kom	Jln. A.P. Pettarani

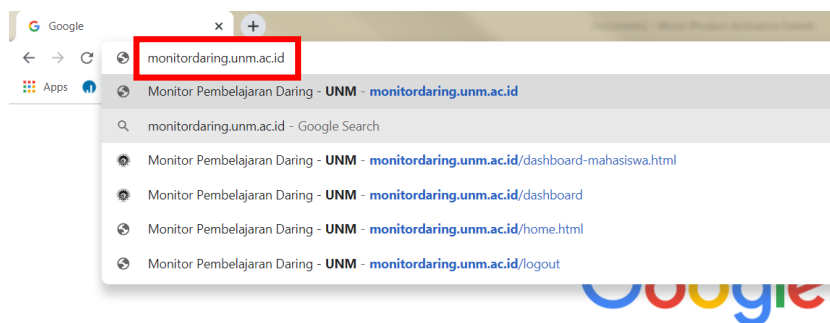


PANDUAN APLIKASI MONITOR PEMBELAJARAN DARING UNM Dosen (User)

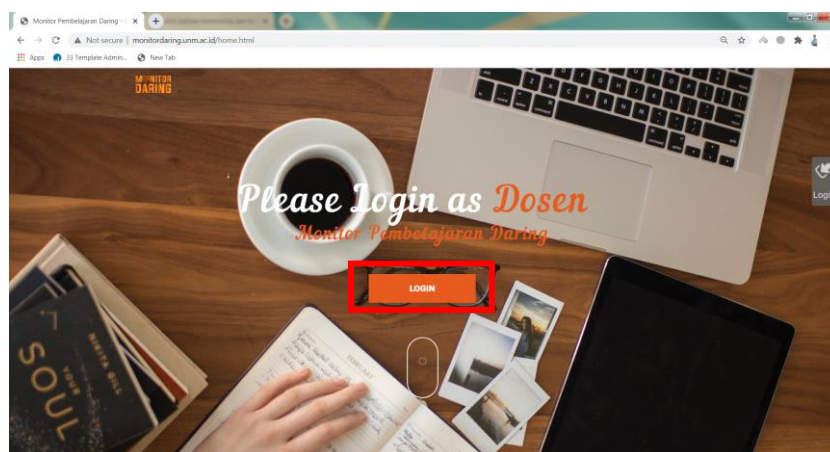


Aplikasi **Monitor Daring** adalah aplikasi pemantauan pembelajaran daring di Universitas Negeri Makassar. Penginputan proses pembelajaran daring dilakukan oleh masing-masing dosen untuk dilaporkan pada aplikasi monitor daring.

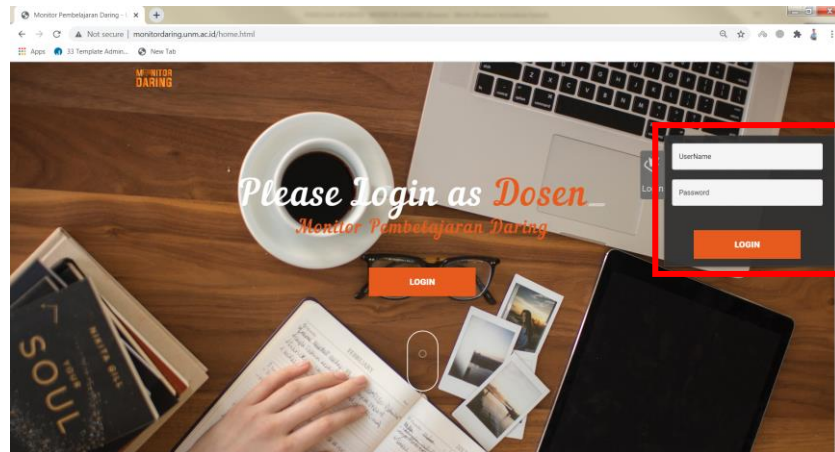
1. Masuk ke laman aplikasi Monitor Pembelajaran Daring UNM dengan memasukkan alamat monitordaring.unm.ac.id pada *address bar browser* Anda.



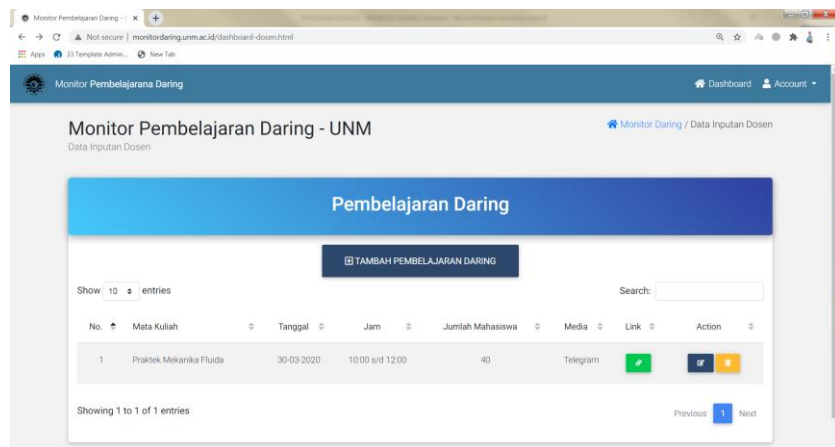
2. Berikut tampilan awal pada Aplikasi Monitor Pembelajaran Daring UNM. Silahkan klik **LOGIN**.



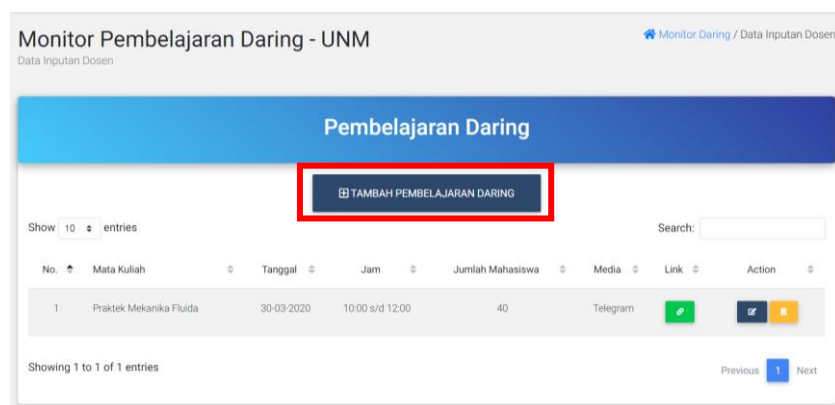
3. Masukkan **Username** dan **Password** Anda (*Login dengan menggunakan akun SIA*). Kemudian Klik **LOGIN**.



4. Berikut tampilan awal saat masuk ke Aplikasi, langsung pada halaman *Dashboard*.



5. Klik **Tambah Pembelajaran Daring**, untuk menginput data pembelajaran daring.



6. Silahkan melengkapi data yang diminta pada kolom yang disediakan.

Monitor Pembelajaran Daring

Tambah Pembelajaran Daring Baru

Mata Kuliah - Kelas* Jenis Media* Link Perkuliahan (Jika Ada)

ex. Analisis Algoritma - Teknik Komputer B 2018

Tanggal Perkuliahan* Jam Mulai* Jam Akhir* Jumlah Mahasiswa Aktif*

Materi*

7. Jika sudah Klik **Simpan**.

Monitor Pembelajaran Daring

Tambah Pembelajaran Daring Baru

Mata Kuliah - Kelas* Jenis Media* Link Perkuliahan (Jika Ada)

ex. Analisis Algoritma - Teknik Komputer B 2018

Tanggal Perkuliahan* Jam Mulai* Jam Akhir* Jumlah Mahasiswa Aktif*

Materi*

8. Data Berhasil Disimpan, **Proses Berhasil**.
Data yang disimpan dapat **diedit** atau **dihapus**.

Monitor Pembelajaran Daring - UNM

Monitor Daring / Data Inputan Dosen

Data Inputan Dosen

✓ Proses Berhasil

Pembelajaran Daring

TAMBAH PEMBELAJARAN DARING

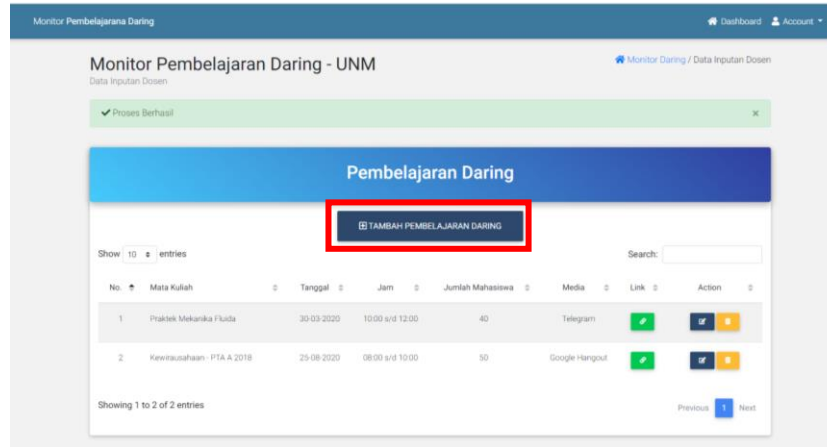
Show: 10 entries

No.	Mata Kuliah	Tanggal	Jam	Jumlah Mahasiswa	Media	Link	Action
1	Praktik Mekanika Fluida	30-03-2020	10:00 s/d 12:00	40	Telegram		<input type="button" value="Edit"/> <input type="button" value="Hapus"/>
2	Kewirausahaan - PTA A 2018	25-08-2020	08:00 s/d 10:00	50	Google Hangout		<input type="button" value="Edit"/> <input type="button" value="Hapus"/>

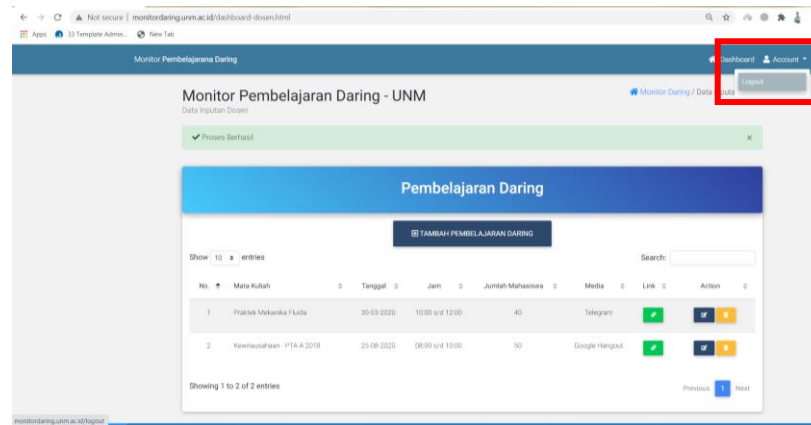
Showing 1 to 2 of 2 entries

Previous 1 Next

9. Lakukan penambahan data setiap selesai melakukan pembelajaran daring. Dengan mengklik **Tambah Pembelajaran Daring**.



10. Jika sudah selesai keluar dari Aplikasi. Pada ujung kanan atas klik **Account** dan pilih **Logout**.

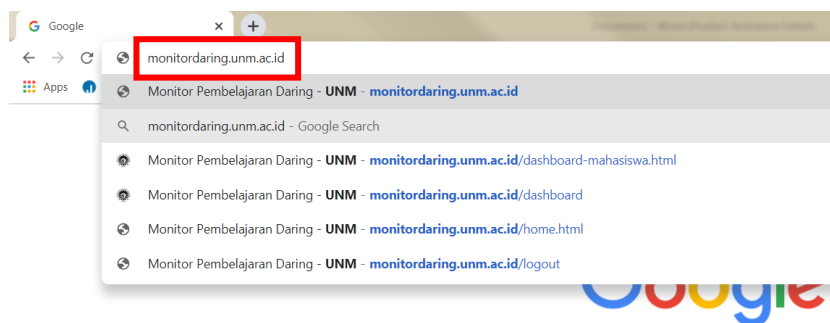


PANDUAN APLIKASI MONITOR PEMBELAJARAN DARING UNM Mahasiswa (User)

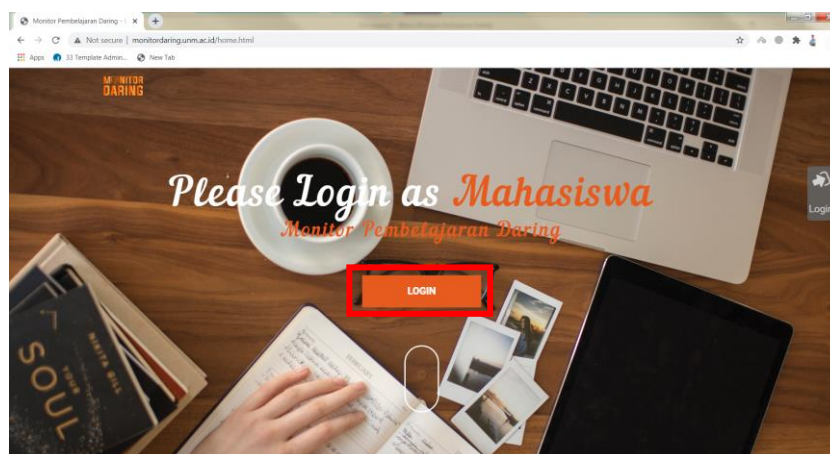


Aplikasi **Monitor Daring** adalah aplikasi pemantauan pembelajaran daring di Universitas Negeri Makassar. Penginputan proses pembelajaran daring dilakukan oleh masing-masing ketua kelas untuk dilaporkan pada aplikasi monitor daring.

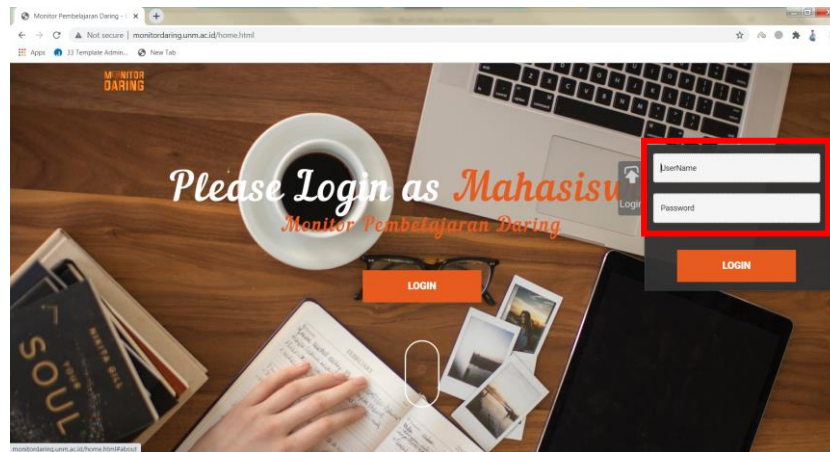
1. Masuk ke laman aplikasi Monitor Pembelajaran Daring UNM dengan memasukkan alamat monitordaring.unm.ac.id pada *address bar browser* Anda.



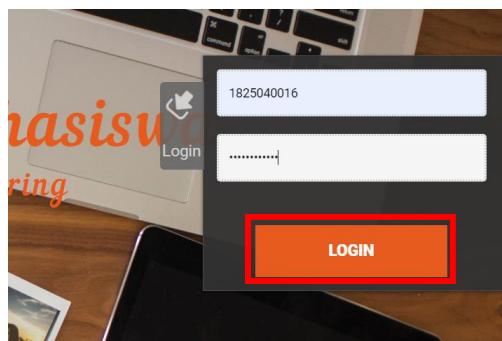
2. Berikut tampilan awal pada Aplikasi Monitor Pembelajaran Daring UNM. Silahkan klik **LOGIN**.



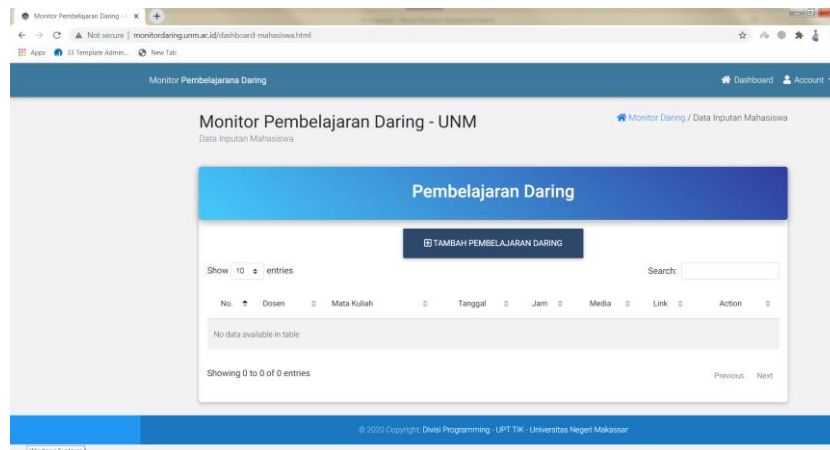
3. Masukkan *Username* dan *Password* Anda (*Login* dengan menggunakan akun SIA).



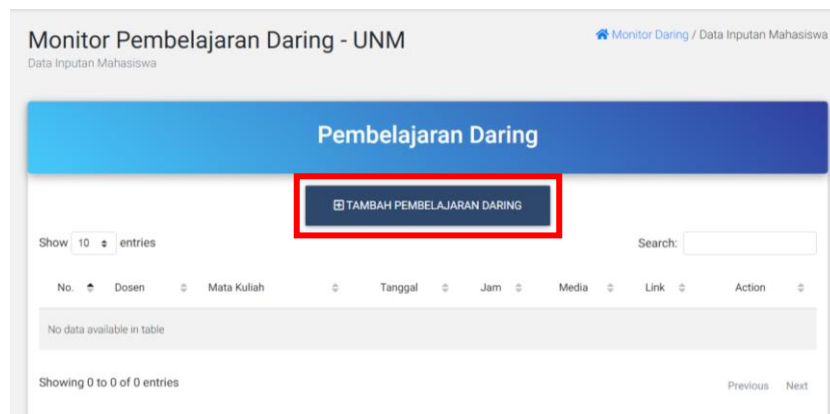
4. Kemudian Klik **LOGIN**.



5. Berikut tampilan awal saat masuk ke Aplikasi, langsung pada halaman *Dashboard*.



6. Klik **Tambah Pembelajaran Daring**, untuk menginput data pembelajaran daring.



7. Silahkan melengkapi data yang diminta pada kolom yang disediakan.

Monitor Pembelajaran Daring

Pembelajaran Daring

Tambah Pembelajaran Daring Baru

Mata Kuliah - *Kelias** Nama Dosen*
Kewirausahaan - PTA A 2018 Pilih Dosen Pengampu
ex. Analisis Algoritma - Teknik Komputer B 2018

Jenis Media* Link Perkuliahan (Jika Ada) Tanggal Perkuliahan*
Google Classroom https://meet.google.com/vtq-cmki 25-08-2020

Jam Mulai* Jam Akhiri*
08:00 10:00

Materi*
Pertemuan 1 - KONTRAK KULIAH

8. Jika sudah Klik **Simpan**.

Tambah Pembelajaran Daring Baru

Mata Kuliah - *Kelias** Nama Dosen*
Kewirausahaan - PTA A 2018 DR. IR. HASANAH, M.T.
ex. Analisis Algoritma - Teknik Komputer B 2018

Jenis Media* Link Perkuliahan (Jika Ada) Tanggal Perkuliahan*
Google Classroom https://meet.google.com/vtq-cmki 25-08-2020

Jam Mulai* Jam Akhiri*
08:00 10:00

Materi*
Pertemuan 1 - KONTRAK KULIAH

SIMPAN

9. Data Berhasil Disimpan, **Proses Berhasil**.
Data yang disimpan dapat **diedit** atau **dihapus**.



Monitor Pembelajaran Daring - UNM

✓ Proses Berhasil

Pembelajaran Daring

TAMBAH PEMBELAJARAN DARING

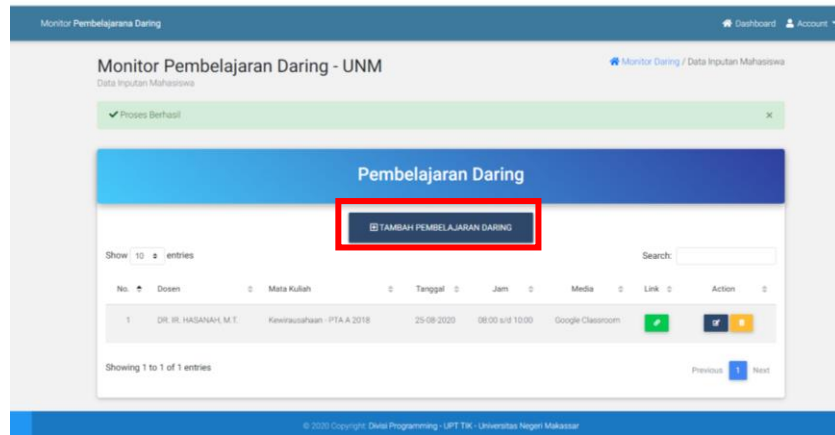
Show 10 entries

No.	Dosen	Mata Kuliah	Tanggal	Jam	Media	Link	Action
1	DR. IR. HASANAH, M.T.	Kewirausahaan - PTA A 2018	25-08-2020	08:00 s/d 10:00	Google Classroom		 

Showing 1 to 1 of 1 entries

© 2020 Copyright. Dewi Programming - UPT TIK - Universitas Negeri Makassar

10. Lakukan penambahan data setiap selesai melakukan pembelajaran daring. Dengan mengklik **Tambah Pembelajaran Daring**.



11. Jika sudah selesai keluar dari Aplikasi. Pada ujung kanan atas klik **Account** dan pilih **Logout**.

