



REPUBLIK INDONESIA
KEMENTERIAN HUKUM DAN HAK ASASI MANUSIA

SURAT PENCATATAN CIPTAAN

Dalam rangka perlindungan ciptaan di bidang ilmu pengetahuan, seni dan sastra berdasarkan Undang-Undang Nomor 28 Tahun 2014 tentang Hak Cipta, dengan ini menerangkan:

Nomor dan tanggal permohonan : EC00201948004, 29 Juli 2019

Pencipta

Nama : **Dr.Eng. Abdul Wahid, ST., M.Kom., Dr.Eng. Muhammad Agung, ST., MT., , dkk**

Alamat : **Jln. Mawar No. 22A, Gowa, Sulawesi Selatan, 92111**

Kewarganegaraan : **Indonesia**

Pemegang Hak Cipta

Nama : **Universitas Negeri Makassar**

Alamat : **Jln. A.P. Pettarani, Makassar, Sulawesi Selatan, 90222**

Kewarganegaraan : **Indonesia**

Jenis Ciptaan : **Program Komputer**

Judul Ciptaan : **Edom (Evaluasi Dosen Oleh Mahasiswa)**

Tanggal dan tempat diumumkan untuk pertama kali di wilayah Indonesia atau di luar wilayah Indonesia : **14 Maret 2019, di Makassar**

Jangka waktu perlindungan : **Berlaku selama 50 (lima puluh) tahun sejak Ciptaan tersebut pertama kali dilakukan Pengumuman.**

Nomor pencatatan : **000148074**

adalah benar berdasarkan keterangan yang diberikan oleh Pemohon.
Surat Pencatatan Hak Cipta atau produk Hak terkait ini sesuai dengan Pasal 72 Undang-Undang Nomor 28 Tahun 2014 tentang Hak Cipta.

a.n. MENTERI HUKUM DAN HAK ASASI MANUSIA
DIREKTUR JENDERAL KEKAYAAN INTELEKTUAL



Dr. Freddy Harris, S.H., LL.M., ACCS.
NIP. 196611181994031001

LAMPIRAN PENCIPTA

No	Nama	Alamat
1	Dr.Eng. Abdul Wahid, ST., M.Kom.	Jln. Mawar No. 22A
2	Dr.Eng. Muhammad Agung, ST., MT.	Jln. Hertasning Baru/ Jln. Tun Abdul Razak Citraland Celebes Cluster Red Burgundi Blok B1 No. 25
3	Dr.Eng. Jumadi Mabe Parenreng, S.ST., M.Kom.	Jln. Biola Raya J. 149, Blok 10, Perumnas Antang
4	M. Syahid Nur Wahid, S.Pd.	Jln. Pelita Raya No. 10
5	Suhendar Aji Putra, S.Kom.	BTN. Aura Permai, Blok D5, No. 20
6	Muhammad Mahdinul Bahar, S.Kom.	Jln. Kr. Bonto Tangnga No. 32



Edom

Evaluasi Dosen Oleh Mahasiswa

ICT Center

Divisi Program

PANDUAN MENGGISI EDOM ONLINE BAGI MAHASISWA

1. Buka alamat SIA UNM di browser dengan alamat <http://sia.unm.ac.id>, sebelum KRSan mahasiswa diwajibkan melakukan Edoman.

Informasi Login

- User ID, gunakan Nomor Induk Mahasiswa (NIM)
- Password, gunakan 6 digit PIN yang terdapat pada bukti pembayaran dari Bank.
- Untuk **OPERATOR** yang **tidak bisa login**, bisa ke ICT Center UNM untuk meminta user dan password terbaru.

Success!

Best check yo self, you're not looking too good. Nulla vitae elit libero, a pharetra augue. Praesent commodo cursus magna, vel scelerisque nisl consectetur et.

Login

Username

Password

Login

PANDUAN MENGISI EDOM ONLINE BAGI MAHASISWA

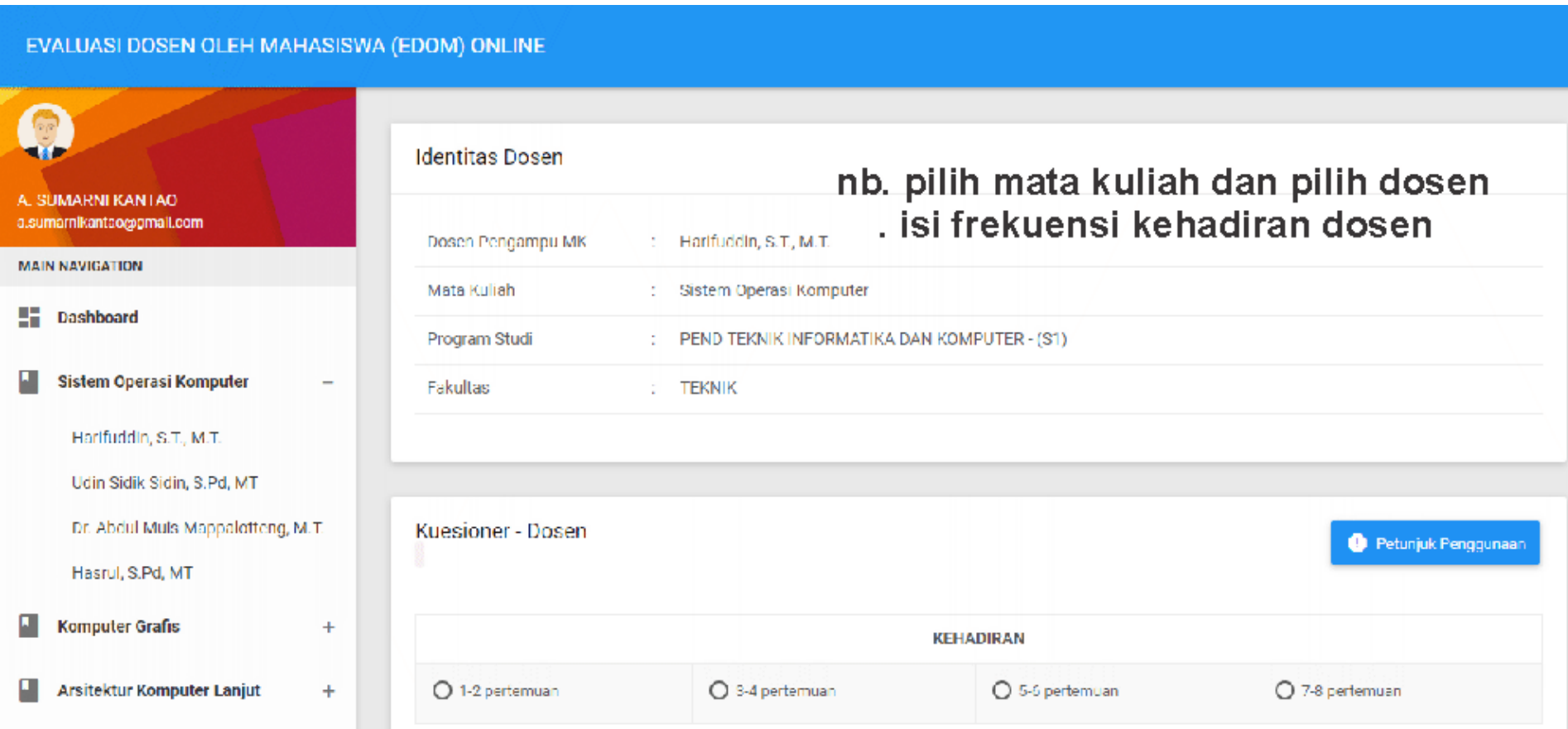
2. Setelah login, akan langsung masuk ke dashboard Edom.



PANDUAN MENGISI EDOM ONLINE BAGI MAHASISWA

3. Pilih Mata kuliah dan dosen.

EVALUASI DOSEN OLEH MAHASISWA (EDOM) ONLINE



The screenshot displays the EDOM ONLINE interface. On the left is a sidebar with a user profile for A. SUMARNI KANTAO and a 'MAIN NAVIGATION' menu containing 'Dashboard', 'Sistem Operasi Komputer', 'Komputer Grafis', and 'Arsitektur Komputer Lanjut'. The main content area is titled 'Identitas Dosen' and includes a note: 'nb. pilih mata kuliah dan pilih dosen . isi frekuensi kehadiran dosen'. Below this, a form lists the following details: Dosen Pengampu MK: Harifuddin, S.T., M.T.; Mata Kuliah: Sistem Operasi Komputer; Program Studi: PEND TEKNIK INFORMATIKA DAN KOMPUTER - (S1); and Fakultas: TEKNIK. At the bottom, the 'Kuesioner - Dosen' section features a 'KEHADIRAN' table with radio buttons for attendance frequency: 1-2 pertemuan, 3-4 pertemuan, 5-6 pertemuan, and 7-8 pertemuan. A 'Petunjuk Penggunaan' button is also visible.

Identitas Dosen

nb. pilih mata kuliah dan pilih dosen
. isi frekuensi kehadiran dosen

Dosen Pengampu MK : Harifuddin, S.T., M.T.

Mata Kuliah : Sistem Operasi Komputer

Program Studi : PEND TEKNIK INFORMATIKA DAN KOMPUTER - (S1)

Fakultas : TEKNIK

Kuesioner - Dosen

[Petunjuk Penggunaan](#)

KEHADIRAN			
<input type="radio"/> 1-2 pertemuan	<input type="radio"/> 3-4 pertemuan	<input type="radio"/> 5-6 pertemuan	<input type="radio"/> 7-8 pertemuan

PANDUAN MENGISI EDOM ONLINE BAGI MAHASISWA

4. Sebelum melakukan pengisian kuesioner baca dengan seksama petunjuk penggunaan.

EVALUASI DOSEN OLEH MAHASISWA (EDOM) ONLINE

A. SUMARNI KANTAO
a.sumarnikantao@gmail.com

MAIN NAVIGATION

- Dashboard
- Sistem Operasi Komputer
 - Haniffuddin, S.I., M.I.
 - Udin Sidik Sidin, S.Pd, MT
 - Dr. Abdul Muis Mappalotteng, M.I.
 - Hasrul, S.Pd, MT
- Komputer Grafis
- Arsitektur Komputer Lanjut
- Software Aplikasi Komputer

Petunjuk Penggunaan!

1. Angket ini bertujuan untuk meminta pendapat/tanggapan Anda mengenai pernyataan-pernyataan di bawah ini, berdasarkan perkuliahan yang Anda tempuh. Jawaban jujur Anda sangat penting bagi perbaikan dan peningkatan perkuliahan di masa sekarang dan yang akan datang.
2. Pilihlah salah satu jawaban yang Anda anggap paling sesuai dengan kenyataan.
3. Kriteria penilaian yang digunakan yaitu:
Selalu = 4, Sering = 3, Kadang-Kadang = 2, Tidak Pernah = 1

OK

Petunjuk Penggunaan


1-2 perlemuan 3-4 perlemuan 5-6 perlemuan 7-8 perlemuan

Pilihan

PANDUAN MENGGISI EDOM ONLINE BAGI MAHASISWA

5. Lanjutkan pengisian kuesioner.

EVALUASI DOSEN OLEH MAHASISWA (EDOM) ONLINE

 A. SUMARNI KANTAO
a.sumarnikantao@gmail.com

MAIN NAVIGATION

- Dashboard
- Sistem Operasi Komputer
 - Harifuddin, S.T., M.T.
 - Udin Sidik Sidin, S.Pd, MT
 - Dr. Abdul Muis Mappalotteng, M.T.
 - Hasrul, S.Pd, MT
- Komputer Grafis
- Arsitektur Komputer Lanjut
- Software Aplikasi Komputer

1-2 pertemuan 3-4 pertemuan 5-6 pertemuan 7-8 pertemuan

#	Pertanyaan	Pilihan			
		Tidak Pernah	Kadang-kadang	Sering	Selalu
PERENCANAAN					
2	Menyampaikan deskripsi mata kuliah	<input type="radio"/>	<input checked="" type="radio"/>	<input type="radio"/>	<input type="radio"/>
3	Menyampaikan kompetensi/tujuan/capaian pembelajaran mata kuliah	<input type="radio"/>	<input type="radio"/>	<input checked="" type="radio"/>	<input type="radio"/>
4	Menginformasikan buku rujukan/referensi mata kuliah	<input type="radio"/>	<input type="radio"/>	<input checked="" type="radio"/>	<input type="radio"/>
5	Menginformasikan kriteria/prosedur penilaian perkuliahan	<input type="radio"/>	<input type="radio"/>	<input checked="" type="radio"/>	<input type="radio"/>
6	Menyampaikan pokok materi perkuliahan	<input type="radio"/>	<input checked="" type="radio"/>	<input type="radio"/>	<input type="radio"/>
PELAKSANAAN					
		<input type="radio"/>	<input type="radio"/>	<input checked="" type="radio"/>	<input type="radio"/>

PANDUAN MENGISI EDOM ONLINE BAGI MAHASISWA

5. Lanjutkan pengisian kuesioner.

EVALUASI DOSEN OLEH MAHASISWA (EDOM) ONLINE



A. SUMARNI KANTAO
a.sumarnikantao@gmail.com

MAIN NAVIGATION

Dashboard

Sistem Operasi Komputer

Harifuddin, S.T., M.T.

Udin Sidik Sidin, S.Pd, MT

Dr. Abdul Muis Mappalotteng, M.T.

Hasrul, S.Pd, MT

Komputer Grafis

Arsitektur Komputer Lanjut

Pilihan

#	Pertanyaan	Tidak Pernah	Kadang-kadang	Sering	Selalu
21	Membangun sikap saling menghargai pendapat orang lain	<input type="radio"/>	<input type="radio"/>	<input checked="" type="radio"/>	<input type="radio"/>
EVALUASI					
22	Melakukan penilaian sesuai dengan kriteria/prosedur yang diinformasikan di awal perkuliahan	<input type="radio"/>	<input type="radio"/>	<input checked="" type="radio"/>	<input type="radio"/>
23	Memberikan tugas terstruktur/mandiri	<input type="radio"/>	<input type="radio"/>	<input checked="" type="radio"/>	<input type="radio"/>
24	Memberikan umpan balik tugas terstruktur/mandiri	<input type="radio"/>	<input type="radio"/>	<input checked="" type="radio"/>	<input type="radio"/>
25	Memberikan soal tes sesuai dengan materi	<input type="radio"/>	<input type="radio"/>	<input checked="" type="radio"/>	<input type="radio"/>

Vote

Reset

PANDUAN MENGGISI EDOM ONLINE BAGI MAHASISWA

6. Tombol reset.

nb. lakukan reset, jika anda merasa ada beberapa jawaban yg ingin di ulang, reset hanya berfungsi untuk satu kuesioner saja

tombol reset tidak berfungsi jika anda menekan tombol VOTE

The screenshot displays a survey form with a table of questions and response options. A modal dialog box is overlaid on the form, asking 'Apakah anda yakin ingin mereset kuesioner?' (Are you sure you want to reset the questionnaire?). The dialog has two buttons: 'Ya, reset kuesioner!' (Yes, reset questionnaire!) and 'Batal' (Cancel). At the bottom of the survey form, there are two buttons: 'Vote' and 'Reset'. A large red arrow points to the 'Reset' button.

#	Pertanyaan	Pilihlah	Pernah	Sering	Selalu
21	Membangun sikap...	<input type="radio"/>	<input type="radio"/>	<input checked="" type="radio"/>	<input type="radio"/>
22	Melakukan penilaian...	<input type="radio"/>	<input type="radio"/>	<input type="radio"/>	<input checked="" type="radio"/>
23	Memberikan tugas...	<input type="radio"/>	<input type="radio"/>	<input checked="" type="radio"/>	<input type="radio"/>
24	Memberikan umpan balik tugas terstruktur/mandiri	<input type="radio"/>	<input type="radio"/>	<input checked="" type="radio"/>	<input type="radio"/>
25	Memberikan soal tes sesuai dengan materi	<input type="radio"/>	<input type="radio"/>	<input checked="" type="radio"/>	<input type="radio"/>

Vote Reset

PANDUAN MENGISI EDOM ONLINE BAGI MAHASISWA

7. Tombol VOTE.

#	Pertanyaan	Pilihan			
		Tidak Pernah	Kadang-kadang	Sering	Selalu
20	Membangun sikap...	<input type="radio"/>	<input type="radio"/>	<input checked="" type="radio"/>	<input type="radio"/>
21	Membangun sikap...	<input type="radio"/>	<input checked="" type="radio"/>	<input type="radio"/>	<input type="radio"/>
22	Melakukan penilaian perkuliahan	<input type="radio"/>	<input type="radio"/>	<input checked="" type="radio"/>	<input type="radio"/>
23	Memberikan tugas...	<input type="radio"/>	<input type="radio"/>	<input checked="" type="radio"/>	<input type="radio"/>
24	Memberikan umpan balik tugas terstruktur/mandiri	<input type="radio"/>	<input checked="" type="radio"/>	<input type="radio"/>	<input type="radio"/>
25	Memberikan soal tes sesuai dengan materi	<input type="radio"/>	<input checked="" type="radio"/>	<input type="radio"/>	<input type="radio"/>

Menyimpan Kuesioner!

Apakah anda yakin ingin menyimpan kuesioner?
Setelah menyimpan data, anda tidak dapat mengubahnya lagi.

nb. klik VOTE, jika anda telah selesai mengisi kuesioner.

PANDUAN MENGISI EDOM ONLINE BAGI MAHASISWA

7. Tombol VOTE.

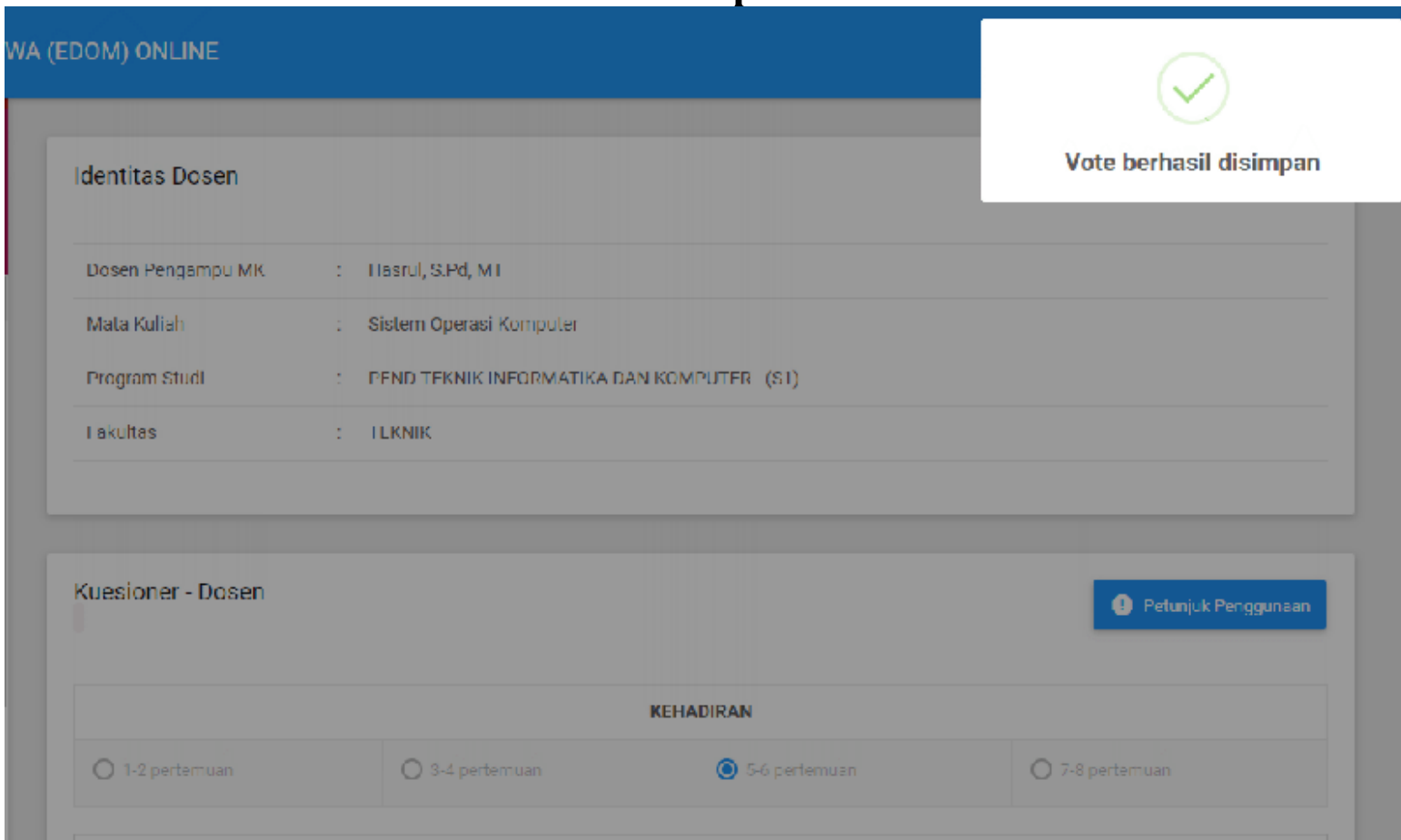
The screenshot shows an online questionnaire interface. At the top right, the word "Pilihan" is visible. Below it, there are four columns of response options: "Tidak Pernah", "Kadang-kadang", "Sering", and "Selalu". The questionnaire consists of several rows of questions, each with a radio button under each of the four response options. A modal dialog box is overlaid in the center, featuring a red "X" icon, the title "Input Kuesioner", and the text "Mohon Lengkapi kuesioner anda!". Below the text is an "OK" button. At the bottom of the questionnaire, there are two buttons: "Vote" and "Reset".

#	Pertanyaan	Tidak Pernah	Kadang-kadang	Sering	Selalu
20	Membangun sikap tanggung jawab	<input type="radio"/>	<input type="radio"/>	<input type="radio"/>	<input type="radio"/>
21	Membangun sikap s...	<input type="radio"/>	<input type="radio"/>	<input type="radio"/>	<input type="radio"/>
22	Melakukan penilaian perkuliahan	<input type="radio"/>	<input type="radio"/>	<input type="radio"/>	<input type="radio"/>
23	Memberikan tugas t...	<input type="radio"/>	<input type="radio"/>	<input type="radio"/>	<input type="radio"/>
24	Memberikan umpan balik tugas terstruktur/mandiri	<input type="radio"/>	<input type="radio"/>	<input type="radio"/>	<input type="radio"/>
25	Memberikan soal tes sesuai dengan materi	<input type="radio"/>	<input type="radio"/>	<input type="radio"/>	<input type="radio"/>

nb. akan ada peringatan jika ada pertanyaan dari kuesioner yang terlewatkan

PANDUAN MENGGISI EDOM ONLINE BAGI MAHASISWA

8. VOTE berhasil disimpan.



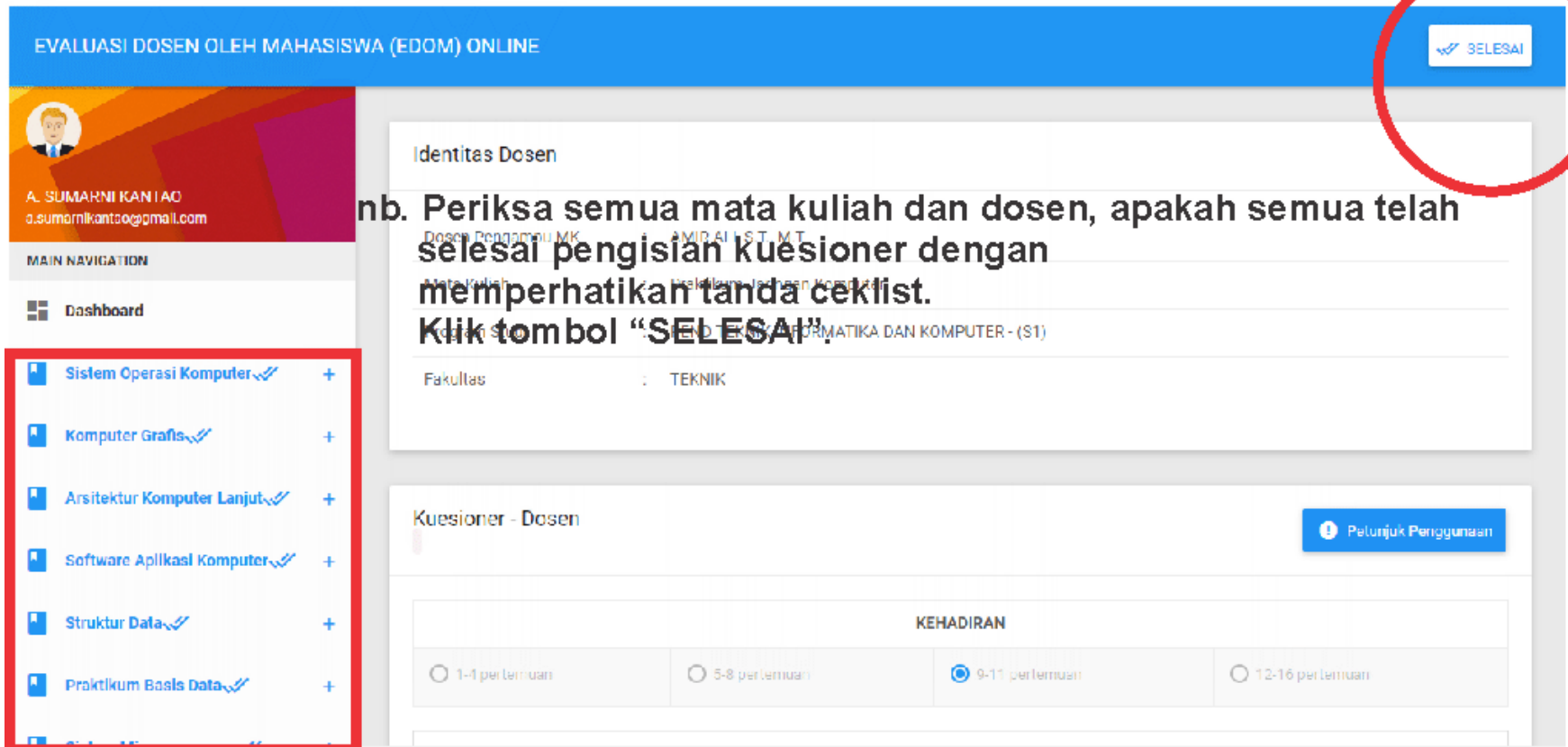
The screenshot displays the EDOM ONLINE interface. At the top left, the text "WA (EDOM) ONLINE" is visible. A prominent white notification box in the upper right corner contains a green checkmark icon and the text "Vote berhasil disimpan". Below this, the "Identitas Dosen" section lists the following information:

Dosen Pengampu MK	: Hlasrul, S.Pd, MI
Mata Kuliah	: Sistem Operasi Komputer
Program Studi	: PEND TEKNIK INFORMATIKA DAN KOMPUTER (S1)
Fakultas	: ILKNIK

The "Kuesioner - Dosen" section is partially visible at the bottom, featuring a "Petunjuk Penggunaan" button and a "KEHADIRAN" section with radio button options for "1-2 pertemuan", "3-4 pertemuan", "5-6 pertemuan" (which is selected), and "7-8 pertemuan".

PANDUAN MENGISI EDOM ONLINE BAGI MAHASISWA

9. Selesai



EVALUASI DOSEN OLEH MAHASISWA (EDOM) ONLINE

SELESAI

Identitas Dosen

nb. Periksa semua mata kuliah dan dosen, apakah semua telah selesai pengisian kuesioner dengan memperhatikan tanda ceklist. Klik tombol "SELESAI".

Dosen Pengampu MK : AMIR ALI, ST., MT.
Mata Kuliah : Kelembagaan dan Komputer

Fakultas : TEKNIK

Kuesioner - Dosen

KEHADIRAN

1-1 per pertemuan 5-8 per pertemuan 9-11 per pertemuan 12-16 per pertemuan

MAIN NAVIGATION

- Dashboard
- Sistem Operasi Komputer ✓ +
- Komputer Grafts ✓ +
- Arsitektur Komputer Lanjut ✓ +
- Software Aplikasi Komputer ✓ +
- Struktur Data ✓ +
- Praktikum Basis Data ✓ +

Edom ADMIN

Evaluasi Dosen Oleh Mahasiswa

ICT Center
Divisi Program

A decorative graphic consisting of several horizontal lines of varying lengths and colors (teal and white) extending from the right side of the slide.

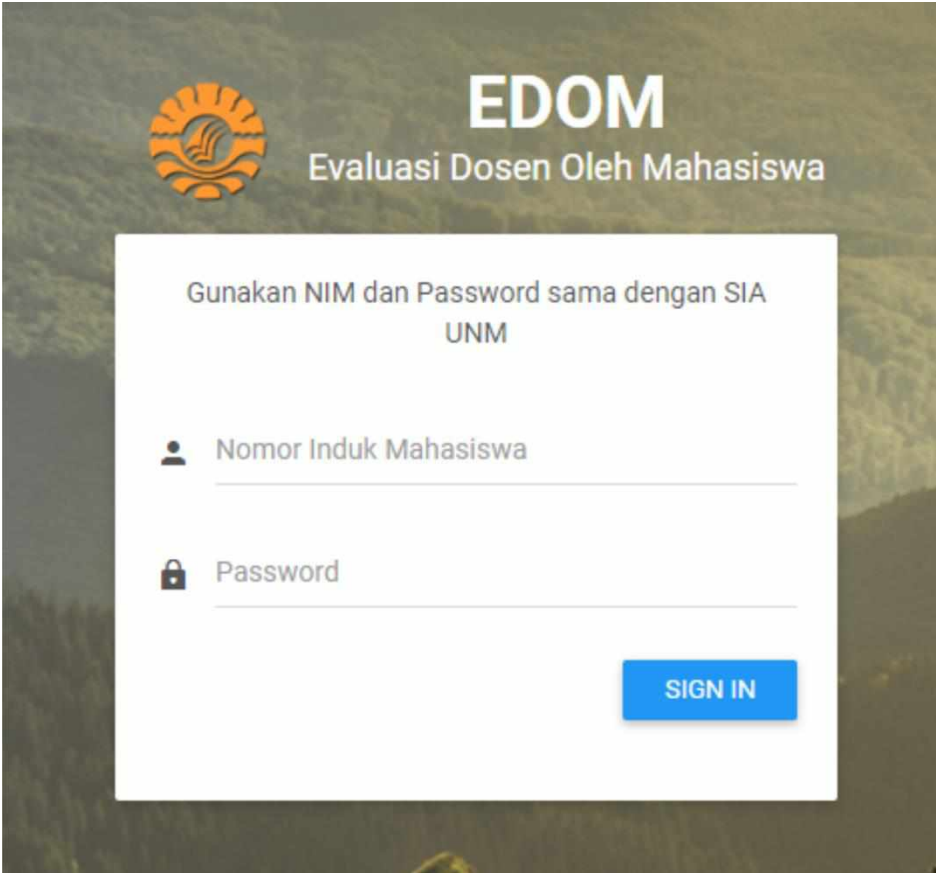
PANDUAN ADMIN EDOM


I. ADMIN EDOM

ADMIN	LINK Login	PASSWORD	USERNAME
Rektor UNM	http://edom.unm.ac.id	SIA	SIA
Dekan	http://edom.unm.ac.id	SIA	SIA
Pusat Penjamin Mutu UNM	http://edom.unm.ac.id	Dari pihak developer	Dari pihak developer
Prodi	http://edom.unm.ac.id	SIA	SIA
Dosen	http://edom.unm.ac.id	SIA	SIA


PANDUAN ADMIN EDOM


II. Buka alamat website EDOM ADMIN di browser dengan alamat <http://edom.unm.ac.id>



 **EDOM**
Evaluasi Dosen Oleh Mahasiswa

Gunakan NIM dan Password sama dengan SIA
UNM

 Nomor Induk Mahasiswa

 Password

SIGN IN

Edom ADMIN Dosen

ICT Center

Divisi Program

PANDUAN ADMIN Dosen EDOM

2. Setelah login, akan langsung masuk ke dashboard Edom ADMIN.

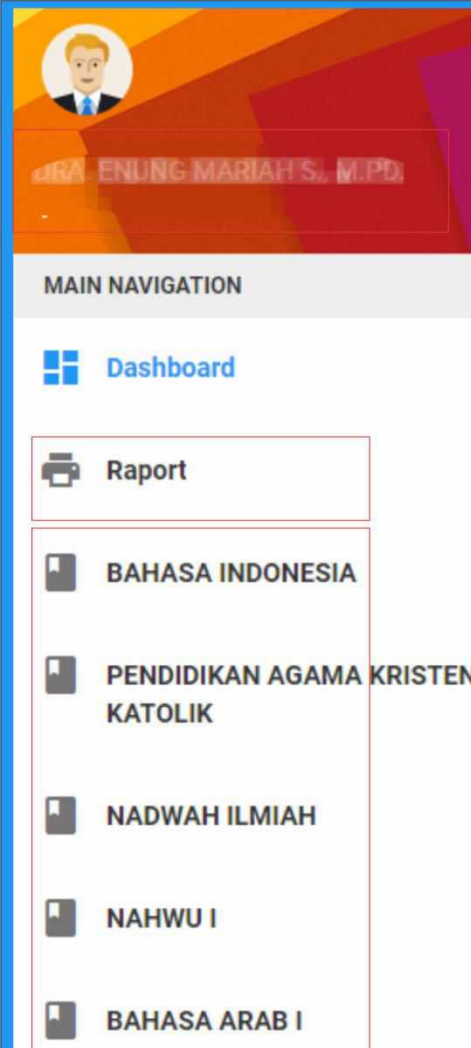
The screenshot displays the EDOM ADMIN dashboard. At the top, a blue header reads "EVALUASI DOSEN OLEH MAHASISWA (EDOM) ONLINE". Below this, a user profile card for "ENUNG MARIAH S. W.P.D." is visible. The main navigation menu on the left includes "Dashboard", "Report", and a list of subjects: "BAHASA INDONESIA", "PENDIDIKAN AGAMA KRISTEN KATOLIK", "NADWAH ILMIAH", "NAHWU I", and "BAHASA ARAB I". The dashboard area features two summary cards: "Total Mata Kuliah yang Dievaluasi" with a value of 3, and "Total Mahasiswa yang Mengevaluasi Anda" with a value of 76. A "Data Report Dosen" table is also present, showing evaluation scores for three courses.

Kode MK	Nama MK	Kehadiran	Perencanaan	Pelaksanaan	Karakter	Evaluasi	Kriteria
14E32C104	BAHASA ARAB I	3.44	3.54	3.32	3.63	3.53	Sangat Baik
14E32C309	NAHWU I	3.73	3.75	3.52	3.72	3.70	Sangat Baik
D02C102	PENDIDIKAN AGAMA KRISTEN KATOLIK	3.93	3.81	3.74	3.85	3.83	Sangat Baik

© 2019 - ICT UNM & Pusat Penjaminan Mutu
Version: 1.0.5

PANDUAN ADMIN Dosen EDOM

SIDEBAR



Keterangan SideBar

Nama Admin

Rekap seluruh nilai EDOM

Nama Mata kuliah yang di EDOM Dengan MengKLIK salah satu mata kuliah akan muncul :


1. Item Kuesioner, Total Poin, Rerata
2. Jumlah Mahasiswa yang mengevaluasi
3. Kriteria

nb: jika setelah MengKLIK mata kuliah dan kosong pada total poin, rerata, jumlah mahasiswa mengevaluasi, dan kriteria, berarti mahasiswa belum melakukan EDOMan pada dosen dan mata kuliah tersebut

PANDUAN ADMIN Dosen EDOM

Conten/ISI pada Dashboard

EVALUASI DOSEN OLEH MAHASISWA (EDOM) ONLINE



ENUNG MARIAPUS, W.Pd

MAIN NAVIGATION

- Dashboard
- Raport
- BAHASA INDONESIA
- PENDIDIKAN AGAMA KRISTEN KATOLIK
- NADWAH ILMIAH
- NAHWU I
- BAHASA ARAB I

DASHBOARD

Total Mata Kuliah yang Dievaluasi
3

Total Mahasiswa yang Mengevaluasi Anda
76

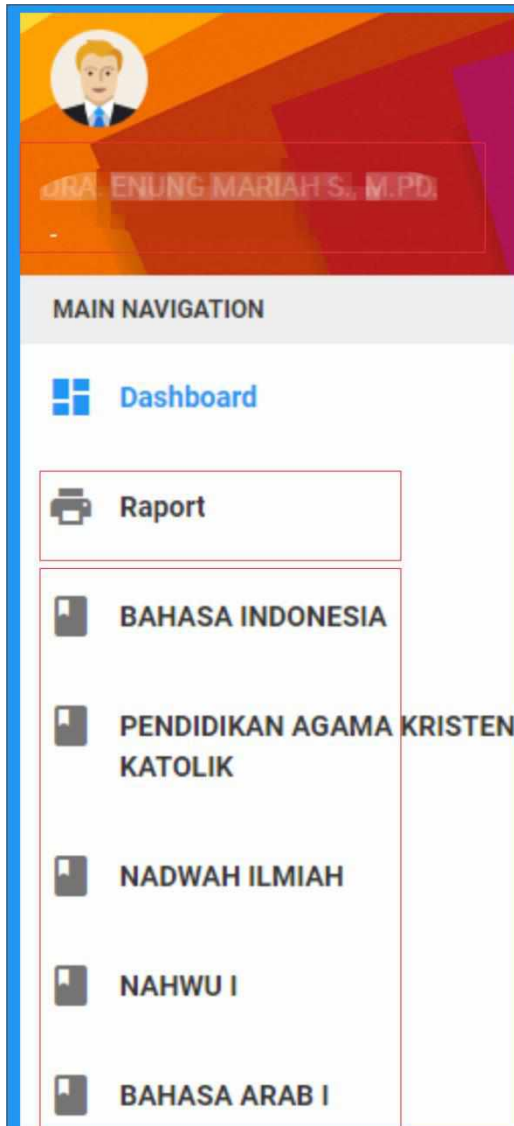
Data Report Dosen

Kode MK	Nama MK	Kehadiran	Perencanaan	Pelaksanaan	Karakter	Evaluasi	Kriteria
14E32C104	BAHASA ARAB I	3.44	3.54	3.32	3.63	3.53	Sangat Baik
14E32C309	NAHWU I	3.73	3.75	3.52	3.72	3.70	Sangat Baik
D02C102	PENDIDIKAN AGAMA KRISTEN KATOLIK	3.93	3.81	3.74	3.85	3.83	Sangat Baik

© 2019 - ICT UNM & Pusat Penjaminan Mutu
Version: 1.0.5

PANDUAN ADMIN **Dosen** EDOM

Raport



Nama Admin

- *Rekap seluruh nilai EDOM
- *Cetak Raport EDOM

Edom ADMIN Prodi

ICT Center

Divisi Program

PANDUAN ADMIN Prodi EDOM

1. Dashboard

MANAJEMEN - (S1)

MAIN NAVIGATION

- Dashboard
- Raport

3. Klik Raport Untuk melihat kriteria dan cetak raport.

4. Cetak dapat dilakukan per dosen atau secara keseluruhan dosen pada prodi tersebut

DASHBOARD

Total Dosen yang dievaluasi
23

Total Mahasiswa yang Mengevaluasi
276

Data Hasil EDOM ONLINE -- **MANAJEMEN - (S1)**

PRODI MANAJEMEN - (S1)

2. Klik Prodi untuk melihat kriteria dan nilai dosen pada prodi

© 2019 - ICT UNM & Pusat Penjaminan Mutu
Version: 1.0.5

PANDUAN ADMIN Prodi EDOM

2. Setelah klik prodi, akan muncul tampilan seperti ini.

PRODI MANAJEMEN - (S1)

Mencari dosen
NIDN dengan memasukkan NIDN

Klik untuk melihat detail dosen

NIDN	NAMA	KRITERIA	ACTION
0001055704	DRS. ABDUL MUIS DILLA, M.SI.	Sangat Baik	<input type="button" value="👁"/>
0003077911	NUR AFAH, SE, M.SI	Sangat Baik	<input type="button" value="👁"/>
0003126211	PROF. DR. CHALID IMRAN MUSA, M.SI.	Sangat Baik	<input type="button" value="👁"/>
0005047305	DR. ABDI AKBAR IDRIS, ST, MM.	Sangat Baik	<input type="button" value="👁"/>
0008098009	HETY BUDIYANTI, SE, M.AK	Sangat Baik	<input type="button" value="👁"/>
0010036805	DR. JUANDA, M.HUM.	Sangat Baik	<input type="button" value="👁"/>

PANDUAN ADMIN Prodi EDOM

3. Setelah klik raport akan muncul tampilan seperti ini.

The screenshot displays the EDOM Admin interface. On the left is a navigation sidebar with a user profile for 'MANAJEMEN - (S1)' and menu items for 'Dashboard' and 'Raport'. The main content area features a blue header with a red-bordered box containing the instruction: 'Silahkan Klik nama Atau kode dosen untuk melihat raport dosen! Dan klik print untuk mencetak raport!'. A yellow warning icon is also present. Below this is a red 'Print' button with a printer icon, labeled 'Raport Dosen -- Prodi MANAJEMEN - (S1)'. An arrow points to this button. The page title is 'Cetak secara keseluruhan nama dan kriteria dosen'. The footer includes the logo of Universitas Negeri Makassar and contact information for the Quality Assurance Center (PUSAT PENJAMINAN MUTU). The main content area displays the title 'EVALUASI DOSEN OLEH MAHASISWA (EDOM) Online' and a table with the following data:

Prodi	:	MANAJEMEN - (S1)
Fakultas	:	EKONOMI
Total Dosen yang Dievaluasi	:	23

Edom ADMIN **Fakultas**

ICT Center

Divisi Program

PANDUAN ADMIN **Fakultas** EDOM

1. Dashboard

EVALUASI DOSEN OLEH MAHASISWA (EDOM) ONLINE



MATEMATIKA DAN ILMU PEN...
▼

MAIN NAVIGATION

 Dashboard

 Raport 

2. Klik Raport Untuk melihat kriteria dan cetak raport.

Cetak dapat dilakukan perprodi atau perfakultas.

DASHBOARD



Total Prodi yang dievaluasi

2



Total Mahasiswa yang

2

Data Hasil EDOM ONLINE

PRODI STATISTIKA - (S1)

PRODI PENDIDIKAN MATEMATIKA - (S1)

3. Pilih salah satu prodi untuk melihat detail dosen pada prodi.

PANDUAN ADMIN **Fakultas** EDOM

2. Setelah klik raport, akan muncul tampilan seperti ini.



The screenshot displays the EDOM Admin interface. At the top, a blue banner contains the instruction: "Silahkan Klik nama Atau kode prodi untuk melihat raport prodi! Dan klik print untuk mencetak raport!". Below this, the main navigation menu on the left includes "Dashboard" and "Raport". The "Raport" menu item is highlighted with a red box and a print icon, with an arrow pointing to the "Raport -- Fakultas" link in the main content area. The main content area shows the report for the Faculty of Mathematics and Earth Science (MATEMATIKA DAN ILMU PENGETAHUAN ALAM). The report title is "Cetak semua kriteria prodi dalam fakultas". The header of the report includes the logo of Universitas Negeri Makassar and the text: "KEMENTERIAN RISET, TEKNOLOGI, DAN PENDIDIKAN TINGGI UNIVERSITAS NEGERI MAKASSAR PUSAT PENJAMINAN MUTU". The address and contact information are: "Alamat: Jalan A.P. Pettarani Makassar Telepon. (0411) 865677 Fax. 861377 Laman: www.unm.ac.id". The main content of the report is titled "EVALUASI DOSEN OLEH MAHASISWA (EDOM) Online" and contains the following data:



Fakultas	:	MATEMATIKA DAN ILMU PENGETAHUAN ALAM
Total Prodi yang Dievaluasi	:	2
Total Mahasiswa yang Mengevaluasi	:	2

PANDUAN ADMIN **Fakultas** EDOM


3. Setelah klik salah satu prodi akan muncul tampilan ini.

PRODI STATISTIKA - (S1)

PRODI PENDIDIKAN MATEMATIKA - (S1)

Mencari dosen
dengan memasukkan NIDN  

Klik untuk melihat detail dosen

NIDN	NAMA DOSEN	KRITERIA	ACTION
0010116603	DR. AWI DASSA, M.SI.	Sangat Baik	

Edom ADMIN **Rektor**

ICT Center

Divisi Program

PANDUAN ADMIN **Rektor** EDOM

1. Dashboard

Rektor - UNM
unnm.ac.id

DASHBOARD

Total fakultas yang dievaluasi
8

Total Mahasiswa yang Mengevaluasi
1363

MAIN NAVIGATION

- Dashboard
- Raport

Data Hasil EDOM ONLINE

- FAKULTAS MATEMATIKA DAN ILMU PENGETAHUAN ALAM
- FAKULTAS TEKNIK
- FAKULTAS ILMU KEOLAHRAGAAN
- FAKULTAS ILMU PENDIDIKAN
- FAKULTAS BAHASA DAN SASTRA
- FAKULTAS PSIKOLOGI
- FAKULTAS SENI DAN DESAIN

2. Klik Raport Untuk melihat kriteria dan cetak raport. Cetak dapat dilakukan perprodi/perfakultas /perdosen.

3. Pilih salah satu fakultas untuk melihat detail prodi dan detail dosen .

PANDUAN ADMIN **Rektor** EDOM

2. Setelah klik raport akan muncul tampilan seperti ini.

Silahkan Klik nama Atau kode fakultas untuk melihat raport fakultas!
Dan klik print untuk mencetak raport!



Raport EDOM – Universitas Negeri Makassar

Cetak semua kriteria fakultas



KEMENTERIAN RISET, TEKNOLOGI, DAN PENDIDIKAN TINGGI
UNIVERSITAS NEGERI MAKASSAR

PUSAT PENJAMINAN MUTU

Alamat: Jalan A.P. Pettarani Makassar

Telepon. (0411) 865677 Fax. 861377

Laman: www.unm.ac.id

EVALUASI DOSEN OLEH MAHASISWA (EDOM) Online

Total Fakultas yang Dievaluasi : 8

Total Mahasiswa yang Mengevaluasi : 1363

PANDUAN ADMIN **Rektor** EDOM

3. Setelah pilih salah satu fakultas, akan muncul tampilan ini.

DASHBOARD



Total fakultas yang dievaluasi

8



Total Mahasiswa yang Mengevaluasi

1363

Klik untuk melihat detail prodi,
d dilanjutkan untuk melihat
detail dosen.

Data Hasil EDOM ONLINE

FAKULTAS MATEMATIKA DAN ILMU PENGETAHUAN ALAM

FAKULTAS TEKNIK

FAKULTAS ILMU KEOLAHRAGAAN

KODE PRODI	NAMA PRODI	KRITERIA	ACTION
85201	PEND JASMANI KESEHATAN DAN REKREASI - (S1)	Sangat Baik	

FAKULTAS ILMU PENDIDIKAN

Edom ADMIN

Pusat Penjamin Mutu UNM

ICT Center

Divisi Program

PANDUAN ADMIN Penjamin Mutu UNM EDOM

1. Dashboard

EVALUASI DOSEN OLEH MAHASISWA (EDOM) ONLINE

Admin - PPM
unm.ac.id

MAIN NAVIGATION

- Dashboard 1
- Raport 2
- Setting Tahun Akademik 3
- Setting Jadwal EDOM 4
- Users 6

DASHBOARD

Total fakultas yang dievaluasi
8

Data Hasil EDOM ONLINE

- FAKULTAS MATEMATIKA DAN ILMU PENGETAHUAN ALAM
- FAKULTAS TEKNIK
- FAKULTAS ILMU KEOLAHRAGAAN 5
- FAKULTAS ILMU PENDIDIKAN
- FAKULTAS BAHASA DAN SASTRA
- FAKULTAS PSIKOLOGI
- FAKULTAS SENI DAN DESAIN
- FAKULTAS EKONOMI

6. Klik Users untuk edit data admin PPM.

1. Dashboard tampilan awal setelah login

2. Klik Raport untuk kriteria dan cetak raport.

Cetak dapat dilakukan perprodi /perfakultas/perdosen.

3. Klik Setting Tahun Akademik untuk melakukan pengaturan data tahun akademik dan semester.

4. Klik Setting Jadwal Edom untuk melakukan pengaturan data dan pengaturan jadwal Edom.

5. Pilih salah satu fakultas untuk melihat detail prodi dan detail dosen.

PANDUAN ADMIN **Penjamin Mutu UNM** EDOM

2. Setelah klik Raport akan muncul tampilan seperti ini.

Silahkan **Klik nama Atau kode fakultas** untuk melihat raport fakultas!
Dan **klik print** untuk mencetak raport!



Raport EDOM – Universitas Negeri Makassar

Cetak semua kriteria fakultas



KEMENTERIAN RISET, TEKNOLOGI, DAN PENDIDIKAN TINGGI
UNIVERSITAS NEGERI MAKASSAR

PUSAT PENJAMINAN MUTU

Alamat: Jalan A.P. Pettarani Makassar

Telepon. (0411) 865677 Fax. 861377

Laman: www.unm.ac.id

EVALUASI DOSEN OLEH MAHASISWA (EDOM) Online


Total Fakultas yang Dievaluasi : 8







Total Mahasiswa yang Mengevaluasi : 1363

PANDUAN ADMIN **Penjamin Mutu UNM** EDOM

3. Setelah klik “Setting Tahun Akademik” akan muncul seperti ini.

setting Tahun Akademik EDOM

Data Tahun Akademik 1 

No	Tahun Akademik	Semester	Aktif	Aksi
1	2013-2014	1	2 	3  
2	2018-2019	1		  4

1. Tambah tahun akademik

2. Klik “cek list” untuk mengaktifkan dan menonaktifkan tahun akademik yang lain.





3. Untuk Edit tahun akademik.

4. Hapus Tahun akademik.

PANDUAN ADMIN Penjamin Mutu UNM EDOM

4. Setelah klik “Setting Jadwal Ujian” akan muncul tampilan seperti ini.

Data Jadwal EDOM

No	Tanggal Mulai	Tanggal Akhir	Tahun Akademik	Semester	Deskripsi	Aktif	Aksi
1	2019-02-03	2019-04-24	2018-2019	1	2018 / 2019, Semester Ganjil	Aktif	 
2	2019-02-09	2019-02-28	2020-2021	7	2020/2021, Semester ganjil	<input checked="" type="checkbox"/>	 

1 

3

2

4

1. Tambah jadwal Edom

2. Klik “cek list” untuk mengaktifkan dan menonaktifkan jadwal Edom yang lain.

3. Untuk Edit jadwal edom.

4. Hapus jadwal Edom.

PANDUAN ADMIN **Penjamin Mutu UNM** EDOM

5. Setelah pilih fakultas akan muncul tampilan seperti ini.

DASHBOARD



Total fakultas yang dievaluasi

8



Total Mahasiswa yang Mengevaluasi

1363

Data Hasil EDOM ONLINE

FAKULTAS MATEMATIKA DAN ILMU PENGETAHUAN ALAM

FAKULTAS TEKNIK

FAKULTAS ILMU KEOLAHRAGAAN

Klik untuk melihat detail prodi


KODE PRODI	NAMA PRODI	KRITERIA	ACTION
85201	PEND JASMANI KESEHATAN DAN REKREASI - (S1)	Sangat Baik	





FAKULTAS ILMU PENDIDIKAN

PANDUAN ADMIN Penjamin Mutu UNM EDOM

6. Setelah klik user akan muncul tampilan seperti ini.

User EDOM

Data User EDOM 1 

No	Username	Nama	Level User	Value	Aksi
1	herman	Herman	Admin-PPM	1	2  
2	admin	Admin	Admin-PPM	1	  3

1. Tambah Admin PPM
2. Edit data admin
3. Hapus Admin

PANDUAN ADMIN EDOM

III. Cetak Raport

1. Klik logo print.
2. Akan muncul halaman seperti ini.



Cetak

Total: 1 lembar kertas

Cetak

Batal

Tujuan

 Foxit Reader PDF Printer

Ubah...

Halaman

Semua

misal: 1-5, 8, 11-13

Tata letak

Potret

Warna

Warna

1. Klik **CETAK** untuk print. Sebelum mencetak pastikan printer yang digunakan sudah sesuai. klik ubah untuk merubah jenis printer yang ingin digunakan

2. Untuk menyimpan file dalam bentuk PDF klik **UBAH** lalu klik “simpan dengan PDF” lalu simpan.

28/2/2019



KEMENTERIAN RISET, TEKNOLOGI, DAN PENDIDIKAN
UNIVERSITAS NEGERI MAKASSAR
PUSAT PENJAMINAN MUTU
Alamat: Jalan A.P. Pettarani Makassar
Telepon. (0411) 865677 Fax. 861377
Laman: www.unm.ac.id

EVALUASI DOSEN OLEH MAHASISWA (EDOM) Online

Total Fakultas yang Dievaluasi : 8

Total Mahasiswa yang Mengevaluasi : 1377

Kode Fakultas	Nama Fakultas
02	MATEMATIKA DAN ILMU PENGETAHUAN ALAM
03	TEKNIK
04	ILMU KEOLAHRAGAAN
05	ILMU PENDIDIKAN
06	BAHASA DAN SASTRA
08	PSIKOLOGI
09	SENI DAN DESAIN
10	EKONOMI

Berdasarkan total kuesioner per fakultas diatas maka ditentukan prestasi Universitas Negeri Ma

Sangat Baik

Rektor

Prof. Dr. Husain Saam, M.P.

Makassar, 28-02-
Kepala Pusat Penjami

Prof. Dr. Santo Hom

PANDUAN ADMIN EDOM

IV. Sign Out

The screenshot displays the 'EVALUASI DOSEN OLEH MAHASISWA (EDOM) ONLINE' Admin Dashboard. The interface includes a blue header, a user profile section on the left, a main navigation menu, and a dashboard area with a key performance indicator (KPI) card.

EVALUASI DOSEN OLEH MAHASISWA (EDOM) ONLINE

Rektor - UNM
unm.ac.id

Sign Out

MAIN NAVIGATION

- Dashboard
- Raport

DASHBOARD

Total Dosen yang dievaluasi
18

Data Hasil EDOM ONLINE

PRODLBEND. JASMANI KESEH.